


Haushaltsplan 2021/2022 der Gemeinde Bodnegg

 Gesamtergebnishaushalt einschließlich Finanzplanung Gemeinde Bodnegg		Vorl. Ergebnis 2019	Ansatz 2020	Ansatz 2021	Ansatz 2022	Plan 2023	Plan 2024	Plan 2025
Nr.	Gesamtergebnishaushalt Ertrags- und Aufwandsarten							
1	Steuern und ähnliche Abgaben	4.549.841,81	4.606.100	3.866.000	4.162.600	4.265.300	4.357.300	4.454.700
3011000	Grundsteuer A	52.625,20	53.000	53.500	57.300	57.300	57.300	57.300
3012000	Grundsteuer B	310.439,78	308.000	308.000	326.000	338.000	338.000	341.000
3013000	Gewerbesteuer	1.687.308,66	1.800.000	1.200.000	1.397.800	1.411.000	1.424.300	1.437.800
3021000	Gemeindeanteil an der Einkommensteuer	2.013.613,99	2.011.100	1.863.500	1.956.000	2.024.500	2.095.400	2.168.700
3022000	Gemeindeanteil an der Umsatzsteuer	211.798,42	188.500	228.500	204.000	208.000	211.400	214.900
3031000	Vergnügungssteuer	115.189,26	75.000	50.000	50.000	51.000	51.800	52.300
3032000	Hundesteuer	13.437,50	18.000	18.000	18.000	18.000	18.000	18.000
3051000	Leistungen nach dem Familienleistungsausgleich	145.429,00	152.500	144.500	153.500	157.500	161.100	164.700
2	Zuweisungen und Zuwendungen, Umlagen	2.876.710,06	2.301.200	2.600.750	2.633.600	2.699.100	2.760.800	2.816.900
3	Aufgelöste Investitionszuwendungen und -beiträge	312.969,82	453.500	279.600	275.000	267.000	267.000	266.500
4	Sonstige Transfererträge	20,00	1.050					
5	Entgelte für öffentliche Leistungen oder Einrichtungen	827.560,77	691.000	685.650	712.250	736.900	746.500	753.600
6	Sonstige privatrechtliche Leistungsentgelte	322.355,28	275.490	187.950	222.950	234.250	240.800	246.600
7	Kostenerstattungen und Kostenumlagen	59.017,84	65.550	54.100	25.950	30.400	30.800	23.500
8	Zinsen und ähnliche Erträge	2.714,08	100	33.200	34.400	33.900	34.400	34.600
9	Aktivierete Eigenleistungen und Bestandsveränderungen							
10	Sonstige ordentliche Erträge	102.563,63	92.250	100.600	101.500	102.600	104.200	105.100
11	Ordentliche Erträge (Summe aus Nummern 1 bis 10)	9.053.753,29	8.486.240	7.807.850	8.168.250	8.369.450	8.541.800	8.701.500
12	Personalaufwendungen	-1.598.567,95	-1.751.200	-1.754.900	-1.785.700	-1.825.400	-1.865.700	-1.906.900
13	Versorgungsaufwendungen							
14	Aufwendungen für Sach- und Dienstleistungen	-2.184.983,27	-2.120.015	-2.387.410	-1.826.270	-2.106.650	-2.049.850	-2.253.450
15	Abschreibungen	-830.051,64	-1.082.900	-921.400	-905.200	-880.500	-861.400	-805.000
16	Zinsen und ähnliche Aufwendungen	-22.244,02	-13.550	-13.900	-13.500	-14.100	-14.400	-14.500
17	Transferaufwendungen	-3.436.817,30	-3.593.000	-3.363.750	-3.807.700	-3.729.100	-3.789.850	-3.838.600
4312000	Zuweisungen an Gemeinden und Gemeindeverbände	-571.668,02	-603.000	-40.250	-40.100	-38.700	-39.400	-39.800
4313000	Zuweisungen an Zweckverbände	-58.362,00	-71.200	-95.100	-107.600	-117.300	-127.000	-133.300
4317000	Zuschüsse an private Unternehmen	-9.419,45	-10.800	-10.450	-10.450	-10.700	-10.900	-11.000
4318000	Zuschüsse an übrige Bereiche	-363.791,93	-357.800	-958.800	-1.236.800	-1.246.800	-1.263.450	-1.282.700
4341000	Gewerbesteuerumlage	-322.293,91	-185.300	-123.500	-135.900	-137.200	-138.600	-140.000
4353000	Allgemeine Zuweisungen an Zweckverbände und dergle	-2.339,37	-2.500	-2.500	-2.500	-2.600	-2.600	-2.600
4371000	Finanzausgleichsumlage (Land)	-937.473,90	-1.047.500	-1.022.000	-1.035.700	-1.042.400	-1.057.800	-1.068.000
4372000	Allgemeine Umlagen an Gde. und GVV (Kreisumlage)	-1.165.257,53	-1.308.700	-1.111.000	-1.238.500	-1.133.200	-1.149.900	-1.161.000
4373000	Allgemeine Umlagen an Zweckverbände	-6.211,19	-6.200	-150	-150	-200	-200	-200
18	Sonstige ordentliche Aufwendungen	-270.450,64	-167.950	-415.650	-215.050	-255.300	-408.200	-258.800
19	Ordentliche Aufwendungen (Summe aus Nummern 12 bis 18)	-8.343.114,82	-8.728.615	-8.857.010	-8.553.420	-8.811.050	-8.989.400	-9.077.250
20	Veranschlagtes ordentliches Ergebnis (Saldo aus Nummern 11 und 19)	710.638,47	-242.375	-1.049.160	-385.170	-441.600	-447.600	-375.750
21	Außerordentliche Erträge	76.834,82	6.316.000	911.600	999.900	1.905.700		
22	Außerordentliche Aufwendungen							
23	Veranschlagtes Sonderergebnis (Saldo aus Nummern 21 und 22)	76.834,82	6.316.000	911.600	999.900	1.905.700		
24	Veranschlagtes Gesamtergebnis (Summe aus Nummern 20 und 23)	787.473,29	6.073.625	-137.560	614.730	1.464.100	-447.600	-375.750
	nachrichtlich: Behandlung von Überschüssen und Fehlbeträgen:							
25	Abdeckung von Fehlbeträgen aus Vorjahren							
26	Zuführung zur Rücklage aus Überschüssen des ordentlichen Ergebnisses							
27	Minderung des Basiskapitals nach Artikel 13 Abs. 6 des Gesetzes zur Reform des Gemeindehaushaltsrechts							
28	Entnahme aus der Rücklage aus Überschüssen des ordentlichen Ergebnisses							

Haushaltsplan 2021/2022 der Gemeinde Bodnegg




Gesamtergebnishaushalt einschließlich Finanzplanung

Gemeinde Bodnegg

Nr.	Gesamtergebnishaushalt Ertrags- und Aufwandsarten	Vorl. Ergebnis 2019	Ansatz 2020	Ansatz 2021	Ansatz 2022	Plan 2023	Plan 2024	Plan 2025
29	Verwendung des Überschusses des Sonderergebnisses zum Ausgleich des ordentlichen Ergebnisses							
30	Zuführung zur Rücklage aus Überschüssen des Sonderergebnisses							
31	Verrechnung eines Fehlbetrags beim Sonderergebnis mit der Rücklage aus Überschüssen des Sonderergebnisses							
32	Verrechnung eines Fehlbetrags beim ordentlichen Ergebnis mit der Rücklage aus Überschüssen des Sonderergebnisses							
33	Fehlbetragsvortrag auf das ordentliche Ergebnis folgender Haushaltsjahre							
34	Verrechnung eines Fehlbetrags beim ordentlichen Ergebnis mit dem Basiskapital							
35	Verrechnung eines Fehlbetrags beim Sonderergebnis mit dem Basiskapital							

Haushaltsplan 2021/2022 der Gemeinde Bodnegg

 Gesamtfinanzhaushalt einschließlich Finanzplanung Gemeinde Bodnegg									
Nr.	Finanzhaushalt Einzahlungs- und Auszahlungsarten	Vorl. Ergebnis 2019	Ansatz 2020	Ansatz 2021	Ansatz 2022	VE	Plan 2023	Plan 2024	Plan 2025
1	Steuern und ähnliche Abgaben	4.454.706,61	4.606.100	3.866.000	4.162.600		4.265.300	4.357.300	4.454.700
2	Zuweisungen und Zuwendungen und allgemeine Umlagen	2.844.684,65	2.301.200	2.600.750	2.633.600		2.699.100	2.760.800	2.816.900
3	Sonstige Transfereinzahlungen	20,00	1.050						
4	Entgelte für öffentliche Leistungen oder Einrichtungen	707.378,60	691.000	685.650	712.250		736.900	746.500	753.600
5	Sonstige privatrechtliche Leistungsentgelte	307.799,94	275.490	187.950	222.950		234.250	240.800	246.600
6	Kostenerstattungen und Kostenumlagen	51.202,48	65.550	54.100	25.950		30.400	30.800	23.500
7	Zinsen und ähnliche Einzahlungen	98,96	100	33.200	34.400		33.900	34.400	34.600
8	Sonstige haushaltswirksame Einzahlungen	118.714,07	92.250	100.600	101.500		102.600	104.200	105.100
9	Einzahlungen aus laufender Verwaltungstätigkeit (Summe aus Nummern 1 bis 8, ohne außerordentliche zahlungswirksame Erträge aus Vermögensveräußerung)	8.484.605,31	8.032.740	7.528.250	7.893.250		8.102.450	8.274.800	8.435.000
10	Personalauszahlungen	-1.598.567,95	-1.751.200	-1.754.900	-1.785.700		-1.825.400	-1.865.700	-1.906.900
11	Versorgungsauszahlungen								
12	Auszahlungen für Sach- und Dienstleistungen	-2.169.874,65	-2.120.015	-2.387.410	-1.826.270		-2.106.650	-2.049.850	-2.253.450
13	Zinsen und ähnliche Auszahlungen	-22.230,21	-13.550	-13.900	-13.500		-14.100	-14.400	-14.500
14	Transferauszahlungen (ohne Investitionszuschüsse)	-3.438.840,66	-3.593.000	-3.363.750	-3.807.700		-3.729.100	-3.789.850	-3.838.600
15	Sonstige haushaltswirksame Auszahlung	-282.963,34	-162.950	-415.650	-215.050		-255.300	-408.200	-258.800
16	Auszahlungen aus laufender Verwaltungstätigkeit (Summe aus Nummern 10 bis 15)	-7.512.476,81	-7.640.715	-7.935.610	-7.648.220		-7.930.550	-8.128.000	-8.272.250
17	Zahlungsmittelüberschuss/-bedarf des Ergebnishaushalts (Saldo aus Nummern 9 und 16)	972.128,50	392.025	-407.360	245.030		171.900	146.800	162.750
18	Einzahlungen aus Investitionszuwendungen	52.854,79	673.100	2.808.950	4.154.000		3.101.000	2.042.500	1.383.500
19	Einzahlungen aus Investitionsbeiträgen und ähnlichen Entgelte für Investitionstätigkeit	7.547,17		385.600	251.100		938.900		
20	Einzahlungen aus der Veräußerung von Sachvermögen	52.385,00	7.330.000	2.302.400	1.035.500		2.450.100		
21	Einzahlungen aus der Veräußerung von Finanzvermögen							950.000	
22	Einzahlungen für sonstige Investitionstätigkeiten	2.050,00			71.000				
23	Einzahlungen aus Investitionstätigkeit (Summe aus Nummern 18 bis 22)	114.836,96	8.003.100	5.496.950	5.511.600		6.490.000	2.992.500	1.383.500
24	Auszahlungen für den Erwerb von Grundstücken und Gebäuden	-135.370,93	-1.554.500	-1.685.000	-500.000				
25	Auszahlungen für Baumaßnahmen	-1.012.625,84	-3.165.000	-3.236.400	-6.324.600	-4.807.600 -4.807.600	-5.970.100	-2.710.000	-11.412.300
26	Auszahlungen für den Erwerb von beweglichem Sachvermögen	-48.152,09	-296.400	-395.200	-75.000		-6.500		
27	Auszahlungen für den Erwerb von Finanzvermögen	-6.653,60		-950.000					
28	Auszahlungen für Investitionsförderungsmaßnahmen				-65.000				
29	Auszahlungen für den Erwerb von immateriellen Vermögensgegenständen			-10.000					
30	Auszahlungen aus Investitionstätigkeit (Summe aus Nummern 24 bis 29)	-1.202.802,46	-5.015.900	-6.276.600	-6.964.600	-4.807.600 -4.807.600	-5.976.600	-2.710.000	-11.412.300
31	Veranschlagter Finanzierungsmittelüberschuss./-bedarf aus Investitionstätigkeit (Saldo aus Nummern 23 u. 30)	-1.087.965,50	2.987.200	-779.650	-1.453.000	-4.807.600 -4.807.600	513.400	282.500	-10.028.800

Haushaltsplan 2021/2022 der Gemeinde Bodnegg



Gesamtfinanzhaushalt einschließlich Finanzplanung

Gemeinde Bodnegg

Nr.	Finanzhaushalt Einzahlungs- und Auszahlungsarten	Vorl. Ergebnis 2019	Ansatz 2020	Ansatz 2021	Ansatz 2022	VE	Plan 2023	Plan 2024	Plan 2025
32	Veranschlagter Finanzierungsmittelüberschuss /-bedarf (Saldo aus Nummern 17 und 31)	-115.837,00	3.379.225	-1.187.010	-1.207.970	- 4.807.600 - 4.807.600	685.300	429.300	-9.866.050
33	Einzahlungen aus der Aufnahme von Krediten und wirtschaftlich vergleichbaren Vorgängen für Investitionen			950.000					10.090.000
34	Auszahlungen für Tilgung von Krediten und wirtschaftlich vergleichbaren Vorgängen für Investitionen	-129.525,58	-2.664.400	-214.000	-214.200		-214.200	-1.164.200	-214.200
35	Veranschlagt Finanz.mittelübersch./-bedarf aus Finanzierungstätigkeit (Saldo aus Nummern 33 und 34)	-129.525,58	-2.664.400	736.000	-214.200		-214.200	-1.164.200	9.875.800
36	Veranschlagte Änderung des Finanzierungsmittel- bestands zum Ende des Haushaltsjahres (Saldo aus Nummern 32 und 35)	-245.362,58	714.825	-451.010	-1.422.170	- 4.807.600 - 4.807.600	471.100	-734.900	9.750
	nachrichtlich:								
37	den voraussichtlichen Bestand an liquiden Eigenmitteln zum Jahresbeginn	642.300,00	147.692	2.330.548	1.879.538		457.368	928.468	193.568
38	den voraussichtlichen Bestand an inneren Darlehen zum Jahresbeginn								

Haushaltsplan 2021/2022 der Gemeinde Bodnegg

 Voraussichtliche Entwicklung der Liquidität Gemeinde Bodnegg		Finanz-HH 2020	Finanz-HH 2021	Finanzplan 2022	Finanzplan 2023	Finanzplan 2024
Nr.	Einzahlungs- und Auszahlungsarten					
1	Zahlungsmittelbestand zum Jahresbeginn	147.692	---	---	---	---
2A	+ Sonstige Einlagen aus Kassenmitteln zum Jahresbeginn	0	---	---	---	---
2B	+ Investmentzertifikate, Kapitalmarktpapiere, Geldmarktpapiere und sonstige Wertpapiere	0	---	---	---	---
2C	+ Forderungen aus Liquiditätsbeziehungen zu verbundenen Unternehmen, Beteiligungen und Sondervermögen	0	---	---	---	---
3A	- Bestand an Kassenkrediten zum Jahresbeginn	0	---	---	---	---
3B	- Verbindlichkeiten aus Liquiditätsbeziehungen zu verbundenen Unternehmen, Beteiligungen und Sondervermögen	0	---	---	---	---
4	= liquide Eigenmittel zum Jahresbeginn	147.692	---	---	---	---
5	- Auszahlungen aufgrund von übertragenen Ermächtigungen der Vorvorjahre	0	---	---	---	---
6	+ Einzahlungen aus nicht in Anspruch genommenen Kreditermächtigungen für Investitionen und Investitionsfördermaßnahmen aus Vorvorjahr	0	---	---	---	---
7	+ Einzahlungen aus übertrag. Ermächtigungen für Inv.-Zuwendungen, -Beiträge und ähnl. Entg. für Inv.-Tätigkeit aus Vorvorjahren (§21 Abs.1, §3 Nr.18, 19 GemHVO)	0	---	---	---	---
8	+/- veranschlagte Änderung des Finanzierungsmittelbestands (§3 Nr. 36 GemHVO)	2.182.856	-451.010	-1.422.170	471.100	-734.900
9	= voraussichtliche liquide Eigenmittel zum Jahresende (ggf. um aktuelle Prognosewerte korrigiert)	2.330.548	1.879.538	457.368	928.468	193.568
10	- davon: für zweckgebundene Rücklagen gebunden	0	0	0	0	0
11	- für sonstige bestimmte Zwecke gebunden	0	0	0	0	0
12	= vorauss. liquide Eigenmittel zum Jahresende ohne gebundene Mittel	2.330.548	1.879.538	457.368	928.468	193.568
13	nachrichtlich: voraussichtliche Mindestliquidität (§22 Abs. 2 GemHVO)	52.092,16	103.030,26	155.934,34	154.830,3	156.762,54

Haushaltsplan 2021/2022 der Gemeinde Bodnegg

Haushaltsquerschnitt Ergebnishaushalt (1. Doppelhaushaltsjahr)												
Gemeinde Bodnegg												
Produktbereich	Produktgruppe	Bezeichnung	Erträge aus Nutzungsentg., Zuwendungen, Umlagen, priv. Leistungsentg., Kostenerstatt., Kostenuml.	Sonstige Erträge	Personal- aufwendungen	Aufwendungen für Sach- und Dienst- leistungen	Transfer- aufwendungen	Sonstige Aufwendungen	Erträge aus internen Leistungen	Aufwendungen für interne Leistungen	kalkulatorische Kosten	Netto- ressourcen- bedarf / - überschuss
11		Innere Verwaltung	87.050	949.100	-846.900	-220.250	-150	-203.050	269.200	-500	0	34.500
12		Sicherheit und Ordnung	35.650	0	-93.300	-33.050	-4.450	-61.150	0	-300	0	-156.600
12.60		Brandschutz	7.400	0	0	-28.900	-550	-31.950	0	-300	0	-54.300
21		Schulträgeraufgaben	955.600	0	-518.800	-614.140	-1.500	-128.200	0	-41.300	0	-348.340
26		Theater, Konzerte, Musikschulen	0	0	0	-1.200	-15.000	-1.200	0	0	0	-17.400
27		Volkshochschulen, Bibliotheken, kulturpädagogische Einrichtungen	750	0	0	-8.050	0	-1.150	0	0	0	-8.450
28		Sonstige Kulturpflege	0	0	0	-1.650	-1.100	0	0	-13.500	0	-16.250
31		Soziale Hilfen	115.600	0	-52.000	-99.200	-1.250	-20.050	0	-10.100	0	-67.000
36		Kinder-, Jugend- und Familienhilfe	497.600	0	-96.100	-22.900	-938.750	-58.400	0	-2.100	0	-620.650
36.50		Tageseinrichtungen für Kinder und Tagespflege	446.600	0	0	-14.300	-935.750	-54.500	0	-2.000	0	-559.950
42		Sport und Bäder	10.750	0	-2.200	-78.700	-1.500	-25.800	40.900	-13.900	0	-70.450
42.40		Bäder	3.500	0	-2.200	-22.000	0	-500	30.000	0	0	8.800
42.41		Sportstätten	7.250	0	0	-56.700	0	-25.300	10.900	-13.900	0	-77.750
51		Räumliche Planung und Entwicklung	24.100	0	0	-206.550	0	-7.500	0	0	0	-189.950
52		Bauen und Wohnen	0	0	0	-2.500	-4.500	0	0	0	0	-7.000
53		Ver- und Entsorgung	764.600	91.000	-143.800	-602.500	-3.000	-477.000	102.000	-17.100	0	-285.800
53.70		Abfallwirtschaft	17.000	0	0	-14.300	0	0	0	-10.400	0	-7.700
53.80		Abwasserbeseitigung	674.900	0	-143.800	-444.000	-500	-417.500	102.000	-2.100	0	-231.000
54		Verkehrsflächen und -anlagen, ÖPNV	207.850	0	0	-350.350	-19.500	-138.500	0	-189.000	0	-489.500
54.70		Verkehrsbetriebe/ÖPNV	2.100	0	0	-3.000	-19.500	-3.700	0	0	0	-24.100
55		Natur- und Landschaftspflege, Friedhofswesen	31.900	0	-1.800	-83.300	-1.100	-184.600	0	-112.000	0	-350.900
55.30		Friedhofs- und Bestattungswesen	31.900	0	-1.800	-18.250	-500	-3.200	0	-25.000	0	-16.850
56		Umweltschutz	0	0	0	-5.000	0	0	0	0	0	-5.000
57		Wirtschaft und Tourismus	6.200	100	0	-58.070	-25.450	-31.450	0	-12.300	0	-120.970
61		Allgemeine Finanzwirtschaft	1.070.400	3.871.200	0	0	-2.346.500	-12.900	0	0	0	2.582.200
61.10		Steuern, allgemeine Zuweisungen, allgemeine Umlagen	1.070.400	3.866.500	0	0	-2.346.500	0	0	0	0	2.590.400
61.20		Sonstige allgemeine Finanzwirtschaft	0	4.700	0	0	0	-12.900	0	0	0	-8.200
		Summe	3.808.050	4.911.400	-1.754.900	-2.387.410	-3.363.750	-1.350.950	412.100	-412.100	0	-137.560

Haushaltsplan 2021/2022 der Gemeinde Bodnegg

Haushaltsquerschnitt Finanzhaushalt (1. Doppelhaushaltsjahr)									
Gemeinde Bodnegg									
Teilhaushalt	Bezeichnung	anteiliger Zahlungsmittelüberschuss/-bedarf aus lfd. Verwaltungstätigkeit	Einzahlungen aus Investitionstätigkeit	Auszahlungen aus Investitionstätigkeit	anteiliger veranschlagter Finanzierungsmitteleüberschuss- / bedarf	Einzahlungen aus Finanzierungstätigkeit	Auszahlungen aus Finanzierungstätigkeit	anteiliger veranschlagter Finanzierungsmitteleüberschuss- / bedarf	Verpflichtungsermächtigungen
1	Innere Verwaltung	-1.089.500	2.327.350	-2.483.300	-1.245.450	0	0	-1.245.450	0
2	Sicherheit und Ordnung	-139.900	2.400	-227.700	-365.200	0	0	-365.200	0
3	Schulen	-224.040	249.800	-124.600	-98.840	0	0	-98.840	0
4	Sport, Kultur und Soziales	-708.500	225.000	-314.600	-798.100	0	0	-798.100	0
5	Bauen und Umwelt	-744.050	2.692.400	-3.126.400	-1.178.050	0	0	-1.178.050	-4.807.600
6	Wirtschaft und Tourismus	-83.570	0	0	-83.570	0	0	-83.570	0
7	Allgemeine Finanzwirtschaft	2.582.200	0	0	2.582.200	950.000	-214.000	3.318.200	0
	Summe	-407.360	5.496.950	-6.276.600	-1.187.010	950.000	-214.000	-451.010	-4.807.600

Haushaltsplan 2021/2022 der Gemeinde Bodnegg

Haushaltsquerschnitt Ergebnishaushalt (2. Doppelhaushaltsjahr)												
Gemeinde Bodnegg												
Produktbereich	Produktgruppe	Bezeichnung	Erträge aus Nutzungen, Zuwendungen, Umlagen, priv. Leistungsentg., Kostenerstatt., Kostenuml.	Sonstige Erträge	Personalaufwendungen	Aufwendungen für Sach- und Dienstleistungen	Transferaufwendungen	Sonstige Aufwendungen	Erträge aus internen Leistungen	Aufwendungen für interne Leistungen	kalkulatorische Kosten	Nettoressourcenbedarf / -überschuss
11		Innere Verwaltung	86.550	1.037.400	-852.600	-208.850	-150	-179.550	254.850	-500	0	137.150
12		Sicherheit und Ordnung	32.900	0	-95.900	-32.300	-4.450	-53.250	0	-200	0	-153.200
12.60		Brandschutz	7.400	0	0	-29.800	-550	-30.050	0	-200	0	-53.200
21		Schulträgeraufgaben	935.100	0	-528.100	-462.950	-1.500	-128.450	0	-40.400	0	-226.300
26		Theater, Konzerte, Musikschulen	0	0	0	-1.200	-17.000	-1.200	0	0	0	-19.400
27		Volkshochschulen, Bibliotheken, kulturpädagogische Einrichtungen	750	0	0	-8.050	0	-1.150	0	0	0	-8.450
28		Sonstige Kulturpflege	0	0	0	-1.550	-1.100	0	0	-12.900	0	-15.550
31		Soziale Hilfen	119.800	0	-54.200	-99.400	-1.250	-20.050	0	-9.600	0	-64.700
36		Kinder-, Jugend- und Familienhilfe	576.700	0	-105.200	-22.400	-1.216.600	-58.350	0	-2.000	0	-827.850
36.50		Tageseinrichtungen für Kinder und Tagespflege	525.700	0	0	-14.700	-1.213.600	-54.450	0	-1.900	0	-758.950
42		Sport und Bäder	20.000	0	-2.000	-70.500	-1.500	-25.800	40.100	-13.200	0	-52.900
42.40		Bäder	10.000	0	-2.000	-35.000	0	-500	30.000	0	0	2.500
42.41		Sportstätten	10.000	0	0	-35.500	0	-25.300	10.100	-13.200	0	-53.900
51		Räumliche Planung und Entwicklung	7.500	0	0	-35.150	0	-7.500	0	0	0	-35.150
52		Bauen und Wohnen	0	0	0	-2.500	-4.500	0	0	0	0	-7.000
53		Ver- und Entsorgung	723.100	91.000	-146.000	-517.600	-3.000	-449.800	104.000	-15.700	0	-214.000
53.70		Abfallwirtschaft	14.600	0	0	-14.400	0	0	0	-9.800	0	-9.600
53.80		Abwasserbeseitigung	641.800	0	-146.000	-413.700	-500	-390.300	104.000	-2.100	0	-206.800
54		Verkehrsmitteln und -anlagen, ÖPNV	204.250	0	0	-257.050	-19.500	-133.400	0	-186.500	0	-392.200
54.70		Verkehrsbetriebe/ÖPNV	3.100	0	0	-4.000	-19.500	-3.700	0	0	0	-24.100
55		Natur- und Landschaftspflege, Friedhofswesen	32.000	0	-1.700	-57.400	-1.100	-31.300	0	-106.350	0	-165.850
55.30		Friedhofs- und Bestattungswesen	32.000	0	-1.700	-15.250	-500	-3.200	0	-23.500	0	-12.150
56		Umweltschutz	0	0	0	-5.000	0	0	0	0	0	-5.000
57		Wirtschaft und Tourismus	11.900	1.000	0	-44.370	-23.450	-31.450	0	-11.600	0	-97.970
61		Allgemeine Finanzwirtschaft	1.119.200	4.169.000	0	0	-2.512.600	-12.500	0	0	0	2.763.100
61.10		Steuern, allgemeine Zuweisungen, allgemeine Umlagen	1.119.200	4.163.100	0	0	-2.512.600	0	0	0	0	2.769.700
61.20		Sonstige allgemeine Finanzwirtschaft	0	5.900	0	0	0	-12.500	0	0	0	-6.600
		Summe	3.869.750	5.298.400	-1.785.700	-1.826.270	-3.807.700	-1.133.750	398.950	-398.950	0	614.730

Haushaltsplan 2021/2022 der Gemeinde Bodnegg

Haushaltsquerschnitt Finanzhaushalt (2. Doppelhaushaltsjahr)									
Gemeinde Bodnegg									
Teilhaushalt	Bezeichnung	anteiliger Zahlungsmittelüberschuss/-bedarf aus lfd. Verwaltungstätigkeit	Einzahlungen aus Investitionstätigkeit	Auszahlungen aus Investitionstätigkeit	anteiliger veranschlagter Finanzierungsmitteleüberschuss- / bedarf	Einzahlungen aus Finanzierungstätigkeit	Auszahlungen aus Finanzierungstätigkeit	anteiliger veranschlagter Finanzierungsmitteleüberschuss- / bedarf	Verpflichtungsermächtigungen
1	Innere Verwaltung	-1.062.200	1.025.500	-435.000	-471.700	0	0	-471.700	0
2	Sicherheit und Ordnung	-138.500	0	0	-138.500	0	0	-138.500	0
3	Schulen	-102.900	0	0	-102.900	0	0	-102.900	0
4	Sport, Kultur und Soziales	-898.550	46.000	-1.065.000	-1.917.550	0	0	-1.917.550	0
5	Bauen und Umwelt	-254.650	4.440.100	-5.464.600	-1.279.150	0	0	-1.279.150	-4.807.600
6	Wirtschaft und Tourismus	-61.270	0	0	-61.270	0	0	-61.270	0
7	Allgemeine Finanzwirtschaft	2.763.100	0	0	2.763.100	0	-214.200	2.548.900	0
	Summe	245.030	5.511.600	-6.964.600	-1.207.970	0	-214.200	-1.422.170	-4.807.600

Haushaltsplan 2021/2022 der Gemeinde Bodnegg

	Teilergebnishaushalt einschließlich Finanzplanung Teilhaushalt 1 Innere Verwaltung
Gemeinde Bodnegg	

Nr.	Teilergebnishaushalt Ertrags- und Aufwandsarten	Vorl. Ergebnis 2019	Ansatz 2020	Ansatz 2021	Ansatz 2022	Plan 2023	Plan 2024	Plan 2025
1	Steuern und ähnliche Abgaben							
2	Zuweisungen und Zuwendungen, Umlagen	6.052,00	6.000	36.000	36.000	36.100	36.200	36.300
3	Aufgelöste Investitionszuwendungen und -beiträge	29.853,34	31.600	33.200	33.200	33.200	33.200	32.700
4	Sonstige Transfererträge	20,00	1.050					
5	Entgelte für öffentliche Leistungen oder Einrichtungen	266,53	400	350	350	400	400	400
6	Sonstige privatrechtliche Leistungsentgelte	21.193,97	15.840	16.700	17.000	17.000	17.300	17.400
7	Kostenerstattungen und Kostenumlagen		100	800		800	800	800
8	Zinsen und ähnliche Erträge	120,86	100	28.500	28.500	29.100	29.500	29.700
9	Aktivierete Eigenleistungen und Bestandveränderungen							
10	Sonstige ordentliche Erträge	11.916,25	10.850	9.000	9.000	9.200	9.400	9.400
11	Anteilige ordentliche Erträge (Summe aus Nummern 1 bis 10)	69.422,95	65.940	124.550	124.050	125.800	126.800	126.700
12	Personalaufwendungen	-679.308,87	-768.500	-846.900	-852.600	-870.900	-889.500	-908.600
13	Versorgungsaufwendungen							
14	Aufwendungen für Sach- und Dienstleistungen	-231.660,88	-204.100	-220.250	-208.850	-214.600	-241.700	-242.500
15	Abschreibungen	-83.683,71	-112.400	-89.500	-88.100	-75.900	-63.300	-58.700
16	Zinsen und ähnliche Aufwendungen	-130,87	-250	-1.000	-1.000	-1.000	-1.000	-1.000
17	Transferaufwendungen	-482,82	-350	-150	-150	-200	-200	-200
18	Sonstige ordentliche Aufwendungen	-73.405,22	-55.350	-112.550	-90.450	-102.300	-98.400	-98.900
19	Anteilige ordentliche Aufwendungen (Summe aus Nummern 12 bis 18)	-1.068.672,37	-1.140.950	-1.270.350	-1.241.150	-1.264.900	-1.294.100	-1.309.900
20	Anteiliges veranschlagtes ordentliches Ergebnis (Summe aus Nummern 11 und 19)	-999.249,42	-1.075.010	-1.145.800	-1.117.100	-1.139.100	-1.167.300	-1.183.200
21	Erträge aus internen Leistungen		280.200	269.200	254.850	265.200	278.700	280.200
22	Aufwendungen für interne Leistungen	-914,00	-4.600	-500	-500	-500	-500	-500
23	kalkulatorische Kosten							
24	Veranschlagtes kalkulatorisches Ergebnis (Saldo aus Nummern 21 bis 23)	-914,00	275.600	268.700	254.350	264.700	278.200	279.700
25	Veranschlagter Nettoressourcenbedarf/-überschuss (Summe aus Nummer 20 und 24)	-1.000.163,42	-799.410	-877.100	-862.750	-874.400	-889.100	-903.500

Teilfinanzhaushalt einschließlich Finanzplanung Teilhaushalt 1 Innere Verwaltung

Gemeinde Bodnegg

Nr.	Teilfinanzhaushalt Einzahlungs- und Auszahlungsarten	Vorl. Ergebnis 2019	Ansatz 2020	Ansatz 2021	Ansatz 2022	VE	Plan 2023	Plan 2024	Plan 2025
1	Summe der Einzahlungen aus laufender Verwaltungstätigkeit (ohne außerordentliche zahlungswirksame Erträge aus Vermögensveräußerung)	37.184,73	34.340	91.350	90.850		92.600	93.600	94.000
2	Summe der Auszahlungen aus laufender Verwaltungstätigkeit	-1.006.545,26	-1.028.550	-1.180.850	-1.153.050		-1.189.000	-1.230.800	-1.251.200
3	Anteiliger Zahlungsmittelüberschuss/-bedarf des Ergebnishaushalts (Saldo aus Nummern 1 und 2)	-969.360,53	-994.210	-1.089.500	-1.062.200		-1.096.400	-1.137.200	-1.157.200
4	Einzahlungen aus Investitionszuwendungen			24.950			32.000		
5	Einzahlungen aus Investitionsbeiträgen und ähnlichen Entgelten für Investitionstätigkeit								
6	Einzahlungen aus der Veräußerung von Sachvermögen	310,00	6.316.000	2.302.400	1.025.500		2.450.100		
7	Einzahlungen aus der Veräußerung von Finanzvermögen							950.000	
8	Einzahlungen für sonstige Investitionstätigkeit								
9	Einzahlungen aus Investitionstätigkeit (Summe aus Nummern 4 bis 8)	310,00	6.316.000	2.327.350	1.025.500		2.482.100	950.000	
10	Auszahlungen für den Erwerb von Grundstücken und Gebäuden	-12.509,63	-1.427.500	-1.500.000	-400.000				


Haushaltsplan 2021/2022 der Gemeinde Bodnegg

Teilfinanzhaushalt einschließlich Finanzplanung Teilhaushalt 1 Innere Verwaltung

Gemeinde Bodnegg

Nr.	Teilfinanzhaushalt Einzahlungs- und Auszahlungsarten	Vorl. Ergebnis 2019	Ansatz 2020	Ansatz 2021	Ansatz 2022	VE	Plan 2023	Plan 2024	Plan 2025
11	Auszahlungen für Baumaßnahmen	-48.562,95					-83.000		
12	Auszahlungen für den Erwerb von beweglichem Sachvermögen	-11.730,57	-2.000	-24.300	-35.000				
13	Auszahlungen für den Erwerb von Finanzvermögen			-950.000					
14	Auszahlungen für Investitionsförderungsmaßnahmen								
15	Auszahlungen für den Erwerb von immateriellen Vermögensgegenständen			-9.000					
16	Auszahlungen aus Investitionstätigkeit (Summe aus Nummern 10 bis 15)	-72.803,15	-1.429.500	-2.483.300	-435.000		-83.000		
17	Anteiliger veranschlagter Finanzierungsmittel- überschuss/-bedarf aus Investitionstätigkeit (Saldo aus Numern 9 und 16)	-72.493,15	4.886.500	-155.950	590.500		2.399.100	950.000	
18	Anteiliger veranschlagter Finanzierungsmittel- (Saldo aus Nummern 3 und 17)	-1.041.853,68	3.892.290	-1.245.450	-471.700		1.302.700	-187.200	-1.157.200

Haushaltsplan 2021/2022 der Gemeinde Bodnegg

 Teilergebnishaushalt einschließlich Finanzplanung Produktgruppe 1110 Steuerung								
Gemeinde Bodnegg								
Nr.	Teilergebnishaushalt Ertrags- und Aufwandsarten	Vorl. Ergebnis 2019	Ansatz 2020	Ansatz 2021	Ansatz 2022	Plan 2023	Plan 2024	Plan 2025
1	Steuern und ähnliche Abgaben							
2	Zuweisungen und Zuwendungen, Umlagen							
3	Aufgelöste Investitionszuwendungen und -beiträge							
4	Sonstige Transfererträge							
5	Entgelte für öffentliche Leistungen oder Einrichtungen							
6	Sonstige privatrechtliche Leistungsentgelte							
7	Kostenerstattungen und Kostenumlagen							
8	Zinsen und ähnliche Erträge							
9	Aktivierete Eigenleistungen und Bestandveränderungen							
10	Sonstige ordentliche Erträge							
11	Anteilige ordentliche Erträge (Summe aus Nummern 1 bis 10)							
12	Personalaufwendungen	-101.891,39	-227.600	-226.600	-229.800	-234.700	-239.600	-244.600
13	Versorgungsaufwendungen							
14	Aufwendungen für Sach- und Dienstleistungen	-13.392,91	-6.050	-12.650	-15.900	-11.000	-11.300	-11.300
15	Abschreibungen	-198,26		-200	-200			
16	Zinsen und ähnliche Aufwendungen							
17	Transferaufwendungen							
18	Sonstige ordentliche Aufwendungen	-11.213,62	-14.550	-16.900	-16.600	-17.300	-17.500	-17.600
19	Anteilige ordentliche Aufwendungen (Summe aus Nummern 12 bis 18)	-126.696,18	-248.200	-256.350	-262.500	-263.000	-268.400	-273.500
20	Anteiliges veranschlagtes ordentliches Ergebnis (Summe aus Nummern 11 und 19)	-126.696,18	-248.200	-256.350	-262.500	-263.000	-268.400	-273.500
21	Erträge aus internen Leistungen							
22	Aufwendungen für interne Leistungen							
23	kalkulatorische Kosten							
24	Veranschlagtes kalkulatorisches Ergebnis (Saldo aus Nummern 21 bis 23)							
25	Veranschlagter Nettoressourcenbedarf/-überschuss (Summe aus Nummer 20 und 24)	-126.696,18	-248.200	-256.350	-262.500	-263.000	-268.400	-273.500

Teilfinanzhaushalt einschließlich Finanzplanung Produktgruppe 1110 Steuerung

Gemeinde Bodnegg

Nr.	Teilfinanzhaushalt Einzahlungs- und Auszahlungsarten	Vorl. Ergebnis 2019	Ansatz 2020	Ansatz 2021	Ansatz 2022	VE	Plan 2023	Plan 2024	Plan 2025
1	Summe der Einzahlungen aus laufender Verwaltungstätigkeit (ohne außerordentliche zahlungswirksame Erträge aus Vermögensveräußerung)	0,03							
2	Summe der Auszahlungen aus laufender Verwaltungstätigkeit	-126.430,17	-248.200	-256.150	-262.300		-263.000	-268.400	-273.500
3	Anteiliger Zahlungsmittelüberschuss/-bedarf des Ergebnishaushalts (Saldo aus Nummern 1 und 2)	-126.430,14	-248.200	-256.150	-262.300		-263.000	-268.400	-273.500
4	Einzahlungen aus Investitionszuwendungen								
5	Einzahlungen aus Investitionsbeiträgen und ähnlichen Entgelten für Investitionstätigkeit								
6	Einzahlungen aus der Veräußerung von Sachvermögen								
7	Einzahlungen aus der Veräußerung von Finanzvermögen								
8	Einzahlungen für sonstige Investitionstätigkeit								
9	Einzahlungen aus Investitionstätigkeit (Summe aus Nummern 4 bis 8)								
10	Auszahlungen für den Erwerb von Grundstücken und Gebäuden								

Haushaltsplan 2021/2022 der Gemeinde Bodnegg

Teilfinanzhaushalt einschließlich Finanzplanung Produktgruppe 1110 Steuerung

Gemeinde Bodnegg

Nr.	Teilfinanzhaushalt Einzahlungs- und Auszahlungsarten	Vorl. Ergebnis 2019	Ansatz 2020	Ansatz 2021	Ansatz 2022	VE	Plan 2023	Plan 2024	Plan 2025
11	Auszahlungen für Baumaßnahmen								
12	Auszahlungen für den Erwerb von beweglichem Sachvermögen			-1.800					
13	Auszahlungen für den Erwerb von Finanzvermögen								
14	Auszahlungen für Investitionsförderungsmaßnahmen								
15	Auszahlungen für den Erwerb von immateriellen Vermögensgegenständen			-9.000					
16	Auszahlungen aus Investitionstätigkeit (Summe aus Nummern 10 bis 15)			-10.800					
17	Anteiliger veranschlagter Finanzierungsmittel- überschuss/-bedarf aus Investitionstätigkeit (Saldo aus Nummern 9 und 16)			-10.800					
18	Anteiliger veranschlagter Finanzierungsmittel- (Saldo aus Nummern 3 und 17)	-126.430,14	-248.200	-266.950	-262.300		-263.000	-268.400	-273.500

Einzeldarstellung der Investitionsmaßnahmen Produktgruppe 1110 Steuerung

Gemeinde Bodnegg

Investition 1110-B-001 Bildschirm Bürgermeister

Nr.	Investitionsmaßnahmen Einzahlungs- und Auszahlungsarten	Gesamtang. z. Maßnahme -nachrichtl.-	Bisher finanziert	Ermächtigungs übertrag. aus Vorvorjahr	Ergebnis 2019 Ansatz 2020	Ansatz 2021	Ansatz 2022	VE	Plan 2023	Plan 2024 Plan 2025
9	Auszahlungen für den Erwerb von beweglichem Sachvermögen	-1.800				-1.800				
13	Summe der Auszahlungen aus Investitionstätigkeit (Summe aus Nummern 7 bis 12)	-1.800				-1.800				
14	Saldo aus Investitionstätigkeit (Saldo aus Nummern 6 und 13)	-1.800				-1.800				
16	Gesamtkosten der Maßnahme (Summe aus Nummern 13 und 15)	-1.800				-1.800				

Investition 1110-B-002 Ratsinformationssystem

Nr.	Investitionsmaßnahmen Einzahlungs- und Auszahlungsarten	Gesamtang. z. Maßnahme -nachrichtl.-	Bisher finanziert	Ermächtigungs übertrag. aus Vorvorjahr	Ergebnis 2019 Ansatz 2020	Ansatz 2021	Ansatz 2022	VE	Plan 2023	Plan 2024 Plan 2025
12	Auszahlungen für den Erwerb von immateriellen Vermögensgegenständen	-9.000				-9.000				
13	Summe der Auszahlungen aus Investitionstätigkeit (Summe aus Nummern 7 bis 12)	-9.000				-9.000				
14	Saldo aus Investitionstätigkeit (Saldo aus Nummern 6 und 13)	-9.000				-9.000				
16	Gesamtkosten der Maßnahme (Summe aus Nummern 13 und 15)	-9.000				-9.000				

Haushaltsplan 2021/2022 der Gemeinde Bodnegg

	Teilergebnishaushalt einschließlich Finanzplanung Produktgruppe 1112 Beteiligungsmanagement Gemeinde Bodnegg
---	--

Nr.	Teilergebnishaushalt Ertrags- und Aufwandsarten	Vorl. Ergebnis 2019	Ansatz 2020	Ansatz 2021	Ansatz 2022	Plan 2023	Plan 2024	Plan 2025
1	Steuern und ähnliche Abgaben							
2	Zuweisungen und Zuwendungen, Umlagen							
3	Aufgelöste Investitionszuwendungen und -beiträge							
4	Sonstige Transfererträge							
5	Entgelte für öffentliche Leistungen oder Einrichtungen							
6	Sonstige privatrechtliche Leistungsentgelte							
7	Kostenerstattungen und Kostenumlagen							
8	Zinsen und ähnliche Erträge			27.500	27.500	28.100	28.500	28.700
9	Aktivierete Eigenleistungen und Bestandveränderungen							
10	Sonstige ordentliche Erträge							
11	Anteilige ordentliche Erträge (Summe aus Nummern 1 bis 10)			27.500	27.500	28.100	28.500	28.700
12	Personalaufwendungen							
13	Versorgungsaufwendungen							
14	Aufwendungen für Sach- und Dienstleistungen							
15	Abschreibungen							
16	Zinsen und ähnliche Aufwendungen							
17	Transferaufwendungen							
18	Sonstige ordentliche Aufwendungen							
19	Anteilige ordentliche Aufwendungen (Summe aus Nummern 12 bis 18)							
20	Anteiliges veranschlagtes ordentliches Ergebnis (Summe aus Nummern 11 und 19)			27.500	27.500	28.100	28.500	28.700
21	Erträge aus internen Leistungen							
22	Aufwendungen für interne Leistungen							
23	kalkulatorische Kosten							
24	Veranschlagtes kalkulatorisches Ergebnis (Saldo aus Nummern 21 bis 23)							
25	Veranschlagter Nettoressourcenbedarf/-überschuss (Summe aus Nummer 20 und 24)			27.500	27.500	28.100	28.500	28.700

Teilfinanzhaushalt einschließlich Finanzplanung Produktgruppe 1112 Beteiligungsmanagement

Gemeinde Bodnegg

Nr.	Teilfinanzhaushalt Einzahlungs- und Auszahlungsarten	Vorl. Ergebnis 2019	Ansatz 2020	Ansatz 2021	Ansatz 2022	VE	Plan 2023	Plan 2024	Plan 2025
1	Summe der Einzahlungen aus laufender Verwaltungstätigkeit (ohne außerordentliche zahlungswirksame Erträge aus Vermögensveräußerung)			27.500	27.500		28.100	28.500	28.700
2	Summe der Auszahlungen aus laufender Verwaltungstätigkeit								
3	Anteiliger Zahlungsmittelüberschuss/-bedarf des Ergebnishaushalts (Saldo aus Nummern 1 und 2)			27.500	27.500		28.100	28.500	28.700
4	Einzahlungen aus Investitionszuwendungen								
5	Einzahlungen aus Investitionsbeiträgen und ähnlichen Entgelten für Investitionstätigkeit								
6	Einzahlungen aus der Veräußerung von Sachvermögen								
7	Einzahlungen aus der Veräußerung von Finanzvermögen							950.000	
8	Einzahlungen für sonstige Investitionstätigkeit								
9	Einzahlungen aus Investitionstätigkeit (Summe aus Nummern 4 bis 8)							950.000	
10	Auszahlungen für den Erwerb von Grundstücken und Gebäuden								

Haushaltsplan 2021/2022 der Gemeinde Bodnegg

Teilfinanzhaushalt einschließlich Finanzplanung Produktgruppe 1112 Beteiligungsmanagement

Gemeinde Bodnegg

Nr.	Teilfinanzhaushalt Einzahlungs- und Auszahlungsarten	Vorl. Ergebnis 2019	Ansatz 2020	Ansatz 2021	Ansatz 2022	VE	Plan 2023	Plan 2024	Plan 2025
11	Auszahlungen für Baumaßnahmen								
12	Auszahlungen für den Erwerb von beweglichem Sachvermögen								
13	Auszahlungen für den Erwerb von Finanzvermögen			-950.000					
14	Auszahlungen für Investitionsförderungsmaßnahmen								
15	Auszahlungen für den Erwerb von immateriellen Vermögensgegenständen								
16	Auszahlungen aus Investitionstätigkeit (Summe aus Nummern 10 bis 15)			-950.000					
17	Anteiliger veranschlagter Finanzierungsmittel- überschuss/-bedarf aus Investitionstätigkeit (Saldo aus Numern 9 und 16)			-950.000				950.000	
18	Anteiliger veranschlagter Finanzierungsmittel- (Saldo aus Nummern 3 und 17)			-922.500	27.500		28.100	978.500	28.700


Einzeldarstellung der Investitionsmaßnahmen Produktgruppe 1112 Beteiligungsmanagement

Gemeinde Bodnegg

Investition BET1112-01 Beteiligung Netze BW Beteiligungsgesellscha

Nr.	Investitionsmaßnahmen Einzahlungs- und Auszahlungsarten	Gesamtang. z. Maßnahme -nachrichtl.-	Bisher finanziert	Ermächtigungs übertrag. aus Vorvorjahr	Ergebnis 2019 Ansatz 2020	Ansatz 2021	Ansatz 2022	VE	Plan 2023	Plan 2024 Plan 2025
4	Einzahlungen aus der Veräußerung von Finanzvermögen	950.000								950.000
6	Summe der Einzahlungen aus Investitionstätigkeit (Summe aus Nummern 1 bis 5)	950.000								950.000
10	Auszahlungen für den Erwerb von Finanzvermögen	-950.000				-950.000				
13	Summe der Auszahlungen aus Investitionstätigkeit (Summe aus Nummern 7 bis 12)	-950.000				-950.000				
14	Saldo aus Investitionstätigkeit (Saldo aus Nummern 6 und 13)					-950.000				950.000
16	Gesamtkosten der Maßnahme (Summe aus Nummern 13 und 15)	-950.000				-950.000				

Haushaltsplan 2021/2022 der Gemeinde Bodnegg

 Teilergebnishaushalt einschließlich Finanzplanung Produktgruppe 1114 Öffentlichkeitsarbeit, Repräsentation								
Gemeinde Bodnegg								
Nr.	Teilergebnishaushalt Ertrags- und Aufwandsarten	Vorl. Ergebnis 2019	Ansatz 2020	Ansatz 2021	Ansatz 2022	Plan 2023	Plan 2024	Plan 2025
1	Steuern und ähnliche Abgaben							
2	Zuweisungen und Zuwendungen, Umlagen							
3	Aufgelöste Investitionszuwendungen und -beiträge							
4	Sonstige Transfererträge							
5	Entgelte für öffentliche Leistungen oder Einrichtungen							
6	Sonstige privatrechtliche Leistungsentgelte	447,00						
7	Kostenerstattungen und Kostenumlagen							
8	Zinsen und ähnliche Erträge							
9	Aktivierete Eigenleistungen und Bestandveränderungen							
10	Sonstige ordentliche Erträge							
11	Anteilige ordentliche Erträge (Summe aus Nummern 1 bis 10)	447,00						
12	Personalaufwendungen							
13	Versorgungsaufwendungen							
14	Aufwendungen für Sach- und Dienstleistungen	-10.903,60	-2.400	-8.000	-7.000	-8.100	-8.200	-8.300
15	Abschreibungen							
16	Zinsen und ähnliche Aufwendungen							
17	Transferaufwendungen	-100,00	-150					
18	Sonstige ordentliche Aufwendungen	-805,10	-250	-600	-600	-600	-600	-600
19	Anteilige ordentliche Aufwendungen (Summe aus Nummern 12 bis 18)	-11.808,70	-2.800	-8.600	-7.600	-8.700	-8.800	-8.900
20	Anteiliges veranschlagtes ordentliches Ergebnis (Summe aus Nummern 11 und 19)	-11.361,70	-2.800	-8.600	-7.600	-8.700	-8.800	-8.900
21	Erträge aus internen Leistungen							
22	Aufwendungen für interne Leistungen	-914,00						
23	kalkulatorische Kosten							
24	Veranschlagtes kalkulatorisches Ergebnis (Saldo aus Nummern 21 bis 23)	-914,00						
25	Veranschlagter Nettoressourcenbedarf/-überschuss (Summe aus Nummer 20 und 24)	-12.275,70	-2.800	-8.600	-7.600	-8.700	-8.800	-8.900

Teilfinanzhaushalt einschließlich Finanzplanung Produktgruppe 1114 Öffentlichkeitsarbeit, Repräsentation

Gemeinde Bodnegg

Nr.	Teilfinanzhaushalt Einzahlungs- und Auszahlungsarten	Vorl. Ergebnis 2019	Ansatz 2020	Ansatz 2021	Ansatz 2022	VE	Plan 2023	Plan 2024	Plan 2025
1	Summe der Einzahlungen aus laufender Verwaltungstätigkeit (ohne außerordentliche zahlungswirksame Erträge aus Vermögensveräußerung)	447,00							
2	Summe der Auszahlungen aus laufender Verwaltungstätigkeit	-11.800,20	-2.800	-8.600	-7.600		-8.700	-8.800	-8.900
3	Anteiliger Zahlungsmittelüberschuss/-bedarf des Ergebnishaushalts (Saldo aus Nummern 1 und 2)	-11.353,20	-2.800	-8.600	-7.600		-8.700	-8.800	-8.900
4	Einzahlungen aus Investitionszuwendungen								
5	Einzahlungen aus Investitionsbeiträgen und ähnlichen Entgelten für Investitionstätigkeit								
6	Einzahlungen aus der Veräußerung von Sachvermögen								
7	Einzahlungen aus der Veräußerung von Finanzvermögen								
8	Einzahlungen für sonstige Investitionstätigkeit								
9	Einzahlungen aus Investitionstätigkeit (Summe aus Nummern 4 bis 8)								
10	Auszahlungen für den Erwerb von Grundstücken und Gebäuden								


Haushaltsplan 2021/2022 der Gemeinde Bodnegg

Teilfinanzhaushalt einschließlich Finanzplanung Produktgruppe 1114 Öffentlichkeitsarbeit, Repräsentation

Gemeinde Bodnegg

Nr.	Teilfinanzhaushalt Einzahlungs- und Auszahlungsarten	Vorl. Ergebnis 2019	Ansatz 2020	Ansatz 2021	Ansatz 2022	VE	Plan 2023	Plan 2024	Plan 2025
11	Auszahlungen für Baumaßnahmen								
12	Auszahlungen für den Erwerb von beweglichem Sachvermögen								
13	Auszahlungen für den Erwerb von Finanzvermögen								
14	Auszahlungen für Investitionsförderungsmaßnahmen								
15	Auszahlungen für den Erwerb von immateriellen Vermögensgegenständen								
16	Auszahlungen aus Investitionstätigkeit (Summe aus Nummern 10 bis 15)								
17	Anteiliger veranschlagter Finanzierungsmittel- überschuss/-bedarf aus Investitionstätigkeit (Saldo aus Numern 9 und 16)								
18	Anteiliger veranschlagter Finanzierungsmittel- (Saldo aus Nummern 3 und 17)	-11.353,20	-2.800	-8.600	-7.600		-8.700	-8.800	-8.900

Haushaltsplan 2021/2022 der Gemeinde Bodnegg

 Teilergebnishaushalt einschließlich Finanzplanung Produktgruppe 1120 Organisation und EDV								
Gemeinde Bodnegg								
Nr.	Teilergebnishaushalt Ertrags- und Aufwandsarten	Vorl. Ergebnis 2019	Ansatz 2020	Ansatz 2021	Ansatz 2022	Plan 2023	Plan 2024	Plan 2025
1	Steuern und ähnliche Abgaben							
2	Zuweisungen und Zuwendungen, Umlagen	6.052,00	6.000	6.000	6.000	6.100	6.200	6.300
3	Aufgelöste Investitionszuwendungen und -beiträge	3.787,08	2.500	5.200	5.200	5.200	5.200	4.700
4	Sonstige Transfererträge							
5	Entgelte für öffentliche Leistungen oder Einrichtungen	198,03	150	100	100	100	100	100
6	Sonstige privatrechtliche Leistungsentgelte							
7	Kostenerstattungen und Kostenumlagen			800		800	800	800
8	Zinsen und ähnliche Erträge							
9	Aktivierete Eigenleistungen und Bestandveränderungen							
10	Sonstige ordentliche Erträge							
11	Anteilige ordentliche Erträge (Summe aus Nummern 1 bis 10)	10.037,11	8.650	12.100	11.300	12.200	12.300	11.900
12	Personalaufwendungen	-104.424,30	-132.700	-125.700	-119.200	-121.700	-124.300	-127.000
13	Versorgungsaufwendungen							
14	Aufwendungen für Sach- und Dienstleistungen	-126.233,31	-94.550	-121.250	-114.000	-119.500	-125.400	-122.500
15	Abschreibungen	-9.337,45	-10.300	-12.200	-11.300	-7.100	-6.000	-4.700
16	Zinsen und ähnliche Aufwendungen							
17	Transferaufwendungen	-382,82	-200	-150	-150	-200	-200	-200
18	Sonstige ordentliche Aufwendungen	-50.384,37	-25.450	-53.100	-52.800	-54.300	-55.000	-55.400
19	Anteilige ordentliche Aufwendungen (Summe aus Nummern 12 bis 18)	-290.762,25	-263.200	-312.400	-297.450	-302.800	-310.900	-309.800
20	Anteiliges veranschlagtes ordentliches Ergebnis (Summe aus Nummern 11 und 19)	-280.725,14	-254.550	-300.300	-286.150	-290.600	-298.600	-297.900
21	Erträge aus internen Leistungen							
22	Aufwendungen für interne Leistungen							
23	kalkulatorische Kosten							
24	Veranschlagtes kalkulatorisches Ergebnis (Saldo aus Nummern 21 bis 23)							
25	Veranschlagter Nettoressourcenbedarf/-überschuss (Summe aus Nummer 20 und 24)	-280.725,14	-254.550	-300.300	-286.150	-290.600	-298.600	-297.900

Teilfinanzhaushalt einschließlich Finanzplanung Produktgruppe 1120 Organisation und EDV

Gemeinde Bodnegg

Nr.	Teilfinanzhaushalt Einzahlungs- und Auszahlungsarten	Vorl. Ergebnis 2019	Ansatz 2020	Ansatz 2021	Ansatz 2022	VE	Plan 2023	Plan 2024	Plan 2025
1	Summe der Einzahlungen aus laufender Verwaltungstätigkeit (ohne außerordentliche zahlungswirksame Erträge aus Vermögensveräußerung)	6.208,67	6.150	6.900	6.100		7.000	7.100	7.200
2	Summe der Auszahlungen aus laufender Verwaltungstätigkeit	-268.986,72	-252.900	-300.200	-286.150		-295.700	-304.900	-305.100
3	Anteiliger Zahlungsmittelüberschuss/-bedarf des Ergebnishaushalts (Saldo aus Nummern 1 und 2)	-262.778,05	-246.750	-293.300	-280.050		-288.700	-297.800	-297.900
4	Einzahlungen aus Investitionszuwendungen			24.950					
5	Einzahlungen aus Investitionsbeiträgen und ähnlichen Entgelten für Investitionstätigkeit								
6	Einzahlungen aus der Veräußerung von Sachvermögen								
7	Einzahlungen aus der Veräußerung von Finanzvermögen								
8	Einzahlungen für sonstige Investitionstätigkeit								
9	Einzahlungen aus Investitionstätigkeit (Summe aus Nummern 4 bis 8)			24.950					
10	Auszahlungen für den Erwerb von Grundstücken und Gebäuden	-823,40							

Haushaltsplan 2021/2022 der Gemeinde Bodnegg

Teilfinanzhaushalt einschließlich Finanzplanung Produktgruppe 1120 Organisation und EDV

Gemeinde Bodnegg

Nr.	Teilfinanzhaushalt Einzahlungs- und Auszahlungsarten	Vorl. Ergebnis 2019	Ansatz 2020	Ansatz 2021	Ansatz 2022	VE	Plan 2023	Plan 2024	Plan 2025
11	Auszahlungen für Baumaßnahmen	-5.223,02							
12	Auszahlungen für den Erwerb von beweglichem Sachvermögen	-11.730,57		-7.500					
13	Auszahlungen für den Erwerb von Finanzvermögen								
14	Auszahlungen für Investitionsförderungsmaßnahmen								
15	Auszahlungen für den Erwerb von immateriellen Vermögensgegenständen								
16	Auszahlungen aus Investitionstätigkeit (Summe aus Nummern 10 bis 15)	-17.776,99		-7.500					
17	Anteiliger veranschlagter Finanzierungsmittel- überschuss/-bedarf aus Investitionstätigkeit (Saldo aus Nummern 9 und 16)	-17.776,99		17.450					
18	Anteiliger veranschlagter Finanzierungsmittel- (Saldo aus Nummern 3 und 17)	-280.555,04	-246.750	-275.850	-280.050		-288.700	-297.800	-297.900

Einzeldarstellung der Investitionsmaßnahmen Produktgruppe 1120 Organisation und EDV

Gemeinde Bodnegg

Investition 1120-B-001 Organisation und EDV

Nr.	Investitionsmaßnahmen Einzahlungs- und Auszahlungsarten	Gesamtang. z. Maßnahme- nachrichtl.-	Bisher finanziert	Ermächtigungs- übertrag. aus Vorvorjahr	Ergebnis 2019 Ansatz 2020	Ansatz 2021	Ansatz 2022	VE	Plan 2023	Plan 2024 Plan 2025
8	Auszahlungen für Baumaßnahmen		-5.223,02		-5.223,02					
9	Auszahlungen für den Erwerb von beweglichem Sachvermögen	-9.700	-11.730,57		-11.730,57					
13	Summe der Auszahlungen aus Investitionstätigkeit (Summe aus Nummern 7 bis 12)	-9.700	-16.953,59		-16.953,59					
14	Saldo aus Investitionstätigkeit (Saldo aus Nummern 6 und 13)	-9.700	-16.953,59		-16.953,59					
16	Gesamtkosten der Maßnahme (Summe aus Nummern 13 und 15)	-9.700	-16.953,59		-16.953,59					


Investition 1120-B-002 Dienstwagen

Nr.	Investitionsmaßnahmen Einzahlungs- und Auszahlungsarten	Gesamtang. z. Maßnahme- nachrichtl.-	Bisher finanziert	Ermächtigungs- übertrag. aus Vorvorjahr	Ergebnis 2019 Ansatz 2020	Ansatz 2021	Ansatz 2022	VE	Plan 2023	Plan 2024 Plan 2025
1	Einzahlungen aus Investitionszuwendungen	24.950				24.950				
6	Summe der Einzahlungen aus Investitionstätigkeit (Summe aus Nummern 1 bis 5)	24.950				24.950				
14	Saldo aus Investitionstätigkeit (Saldo aus Nummern 6 und 13)	24.950				24.950				

Investition 1120-B-006 Telefonanlage Rathaus

Nr.	Investitionsmaßnahmen Einzahlungs- und Auszahlungsarten	Gesamtang. z. Maßnahme- nachrichtl.-	Bisher finanziert	Ermächtigungs- übertrag. aus Vorvorjahr	Ergebnis 2019 Ansatz 2020	Ansatz 2021	Ansatz 2022	VE	Plan 2023	Plan 2024 Plan 2025
9	Auszahlungen für den Erwerb von beweglichem Sachvermögen	-7.500				-7.500				
13	Summe der Auszahlungen aus Investitionstätigkeit (Summe aus Nummern 7 bis 12)	-7.500				-7.500				
14	Saldo aus Investitionstätigkeit (Saldo aus Nummern 6 und 13)	-7.500				-7.500				
16	Gesamtkosten der Maßnahme (Summe aus Nummern 13 und 15)	-7.500				-7.500				

Haushaltsplan 2021/2022 der Gemeinde Bodnegg

 Teilergebnishaushalt einschließlich Finanzplanung Produktgruppe 1122 Finanzverwaltung, Kasse								
Gemeinde Bodnegg								
Nr.	Teilergebnishaushalt Ertrags- und Aufwandsarten	Vorl. Ergebnis 2019	Ansatz 2020	Ansatz 2021	Ansatz 2022	Plan 2023	Plan 2024	Plan 2025
1	Steuern und ähnliche Abgaben							
2	Zuweisungen und Zuwendungen, Umlagen							
3	Aufgelöste Investitionszuwendungen und -beiträge							
4	Sonstige Transfererträge							
5	Entgelte für öffentliche Leistungen oder Einrichtungen	8,50	50	50	50	100	100	100
6	Sonstige privatrechtliche Leistungsentgelte							
7	Kostenerstattungen und Kostenumlagen		100					
8	Zinsen und ähnliche Erträge	120,86	100	1.000	1.000	1.000	1.000	1.000
9	Aktivierete Eigenleistungen und Bestandveränderungen							
10	Sonstige ordentliche Erträge	11.916,25	10.850	9.000	9.000	9.200	9.400	9.400
11	Anteilige ordentliche Erträge (Summe aus Nummern 1 bis 10)	12.045,61	11.100	10.050	10.050	10.300	10.500	10.500
12	Personalaufwendungen	-201.000,47	-212.400	-226.900	-233.900	-239.000	-244.200	-249.600
13	Versorgungsaufwendungen							
14	Aufwendungen für Sach- und Dienstleistungen	-7.085,55	-4.750	-2.350	-2.550	-2.500	-2.500	-2.500
15	Abschreibungen	-79,12	-100	-100	-100	-100	-100	-100
16	Zinsen und ähnliche Aufwendungen	-130,87	-250	-1.000	-1.000	-1.000	-1.000	-1.000
17	Transferaufwendungen							
18	Sonstige ordentliche Aufwendungen	-8.286,68	-11.750	-27.950	-15.450	-15.900	-10.800	-10.800
19	Anteilige ordentliche Aufwendungen (Summe aus Nummern 12 bis 18)	-216.582,69	-229.250	-258.300	-253.000	-258.500	-258.600	-264.000
20	Anteiliges veranschlagtes ordentliches Ergebnis (Summe aus Nummern 11 und 19)	-204.537,08	-218.150	-248.250	-242.950	-248.200	-248.100	-253.500
21	Erträge aus internen Leistungen		6.600	7.700	6.700	6.800	6.800	6.800
22	Aufwendungen für interne Leistungen							
23	kalkulatorische Kosten							
24	Veranschlagtes kalkulatorisches Ergebnis (Saldo aus Nummern 21 bis 23)		6.600	7.700	6.700	6.800	6.800	6.800
25	Veranschlagter Nettoressourcenbedarf/-überschuss (Summe aus Nummer 20 und 24)	-204.537,08	-211.550	-240.550	-236.250	-241.400	-241.300	-246.700

Teilfinanzhaushalt einschließlich Finanzplanung Produktgruppe 1122 Finanzverwaltung, Kasse

Gemeinde Bodnegg

Nr.	Teilfinanzhaushalt Einzahlungs- und Auszahlungsarten	Vorl. Ergebnis 2019	Ansatz 2020	Ansatz 2021	Ansatz 2022	VE	Plan 2023	Plan 2024	Plan 2025
1	Summe der Einzahlungen aus laufender Verwaltungstätigkeit (ohne außerordentliche zahlungswirksame Erträge aus Vermögensveräußerung)	11.414,70	11.100	10.050	10.050		10.300	10.500	10.500
2	Summe der Auszahlungen aus laufender Verwaltungstätigkeit	-252.170,69	-229.150	-258.200	-252.900		-258.400	-258.500	-263.900
3	Anteiliger Zahlungsmittelüberschuss/-bedarf des Ergebnishaushalts (Saldo aus Nummern 1 und 2)	-240.755,99	-218.050	-248.150	-242.850		-248.100	-248.000	-253.400
4	Einzahlungen aus Investitionszuwendungen								
5	Einzahlungen aus Investitionsbeiträgen und ähnlichen Entgelten für Investitionstätigkeit								
6	Einzahlungen aus der Veräußerung von Sachvermögen								
7	Einzahlungen aus der Veräußerung von Finanzvermögen								
8	Einzahlungen für sonstige Investitionstätigkeit								
9	Einzahlungen aus Investitionstätigkeit (Summe aus Nummern 4 bis 8)								
10	Auszahlungen für den Erwerb von Grundstücken und Gebäuden								

Haushaltsplan 2021/2022 der Gemeinde Bodnegg

Teilfinanzhaushalt einschließlich Finanzplanung Produktgruppe 1122 Finanzverwaltung, Kasse

Gemeinde Bodnegg

Nr.	Teilfinanzhaushalt Einzahlungs- und Auszahlungsarten	Vorl. Ergebnis 2019	Ansatz 2020	Ansatz 2021	Ansatz 2022	VE	Plan 2023	Plan 2024	Plan 2025
11	Auszahlungen für Baumaßnahmen								
12	Auszahlungen für den Erwerb von beweglichem Sachvermögen								
13	Auszahlungen für den Erwerb von Finanzvermögen								
14	Auszahlungen für Investitionsförderungsmaßnahmen								
15	Auszahlungen für den Erwerb von immateriellen Vermögensgegenständen								
16	Auszahlungen aus Investitionstätigkeit (Summe aus Nummern 10 bis 15)								
17	Anteiliger veranschlagter Finanzierungsmittel- überschuss/-bedarf aus Investitionstätigkeit (Saldo aus Numern 9 und 16)								
18	Anteiliger veranschlagter Finanzierungsmittel- (Saldo aus Nummern 3 und 17)	-240.755,99	-218.050	-248.150	-242.850		-248.100	-248.000	-253.400

Haushaltsplan 2021/2022 der Gemeinde Bodnegg



Teilergebnishaushalt einschließlich Finanzplanung Produktgruppe 1124 Gebäudemanagement, Techn. Immobilienmanagement

Gemeinde Bodnegg

Nr.	Teilergebnishaushalt Ertrags- und Aufwandsarten	Vorl. Ergebnis 2019	Ansatz 2020	Ansatz 2021	Ansatz 2022	Plan 2023	Plan 2024	Plan 2025
1	Steuern und ähnliche Abgaben							
2	Zuweisungen und Zuwendungen, Umlagen							
3	Aufgelöste Investitionszuwendungen und -beiträge	19.112,48	18.900	20.800	20.800	20.800	20.800	20.800
4	Sonstige Transfererträge	20,00	50					
5	Entgelte für öffentliche Leistungen oder Einrichtungen							
6	Sonstige privatrechtliche Leistungsentgelte	17.122,64	14.340	14.500	14.500	14.800	15.000	15.100
7	Kostenerstattungen und Kostenumlagen							
8	Zinsen und ähnliche Erträge							
9	Aktivierete Eigenleistungen und Bestandveränderungen							
10	Sonstige ordentliche Erträge							
11	Anteilige ordentliche Erträge (Summe aus Nummern 1 bis 10)	36.255,12	33.290	35.300	35.300	35.600	35.800	35.900
12	Personalaufwendungen	-5.977,68	-5.700	-59.100	-61.400	-62.900	-64.400	-65.900
13	Versorgungsaufwendungen							
14	Aufwendungen für Sach- und Dienstleistungen	-30.178,14	-62.900	-28.900	-25.850	-25.200	-25.600	-28.800
15	Abschreibungen	-45.903,49	-54.400	-46.100	-46.100	-46.100	-46.100	-46.100
16	Zinsen und ähnliche Aufwendungen							
17	Transferaufwendungen							
18	Sonstige ordentliche Aufwendungen	-5,92	-50					
19	Anteilige ordentliche Aufwendungen (Summe aus Nummern 12 bis 18)	-82.065,23	-123.050	-134.100	-133.350	-134.200	-136.100	-140.800
20	Anteiliges veranschlagtes ordentliches Ergebnis (Summe aus Nummern 11 und 19)	-45.810,11	-89.760	-98.800	-98.050	-98.600	-100.300	-104.900
21	Erträge aus internen Leistungen							
22	Aufwendungen für interne Leistungen		-2.300	-500	-500	-500	-500	-500
23	kalkulatorische Kosten							
24	Veranschlagtes kalkulatorisches Ergebnis (Saldo aus Nummern 21 bis 23)		-2.300	-500	-500	-500	-500	-500
25	Veranschlagter Nettoressourcenbedarf/-überschuss (Summe aus Nummer 20 und 24)	-45.810,11	-92.060	-99.300	-98.550	-99.100	-100.800	-105.400

Teilfinanzhaushalt einschließlich Finanzplanung Produktgruppe 1124 Gebäudemanagement, Techn. Immobilienmanagement

Gemeinde Bodnegg

Nr.	Teilfinanzhaushalt Einzahlungs- und Auszahlungsarten	Vorl. Ergebnis 2019	Ansatz 2020	Ansatz 2021	Ansatz 2022	VE	Plan 2023	Plan 2024	Plan 2025
1	Summe der Einzahlungen aus laufender Verwaltungstätigkeit (ohne außerordentliche zahlungswirksame Erträge aus Vermögensveräußerung)	14.360,00	14.390	14.500	14.500		14.800	15.000	15.100
2	Summe der Auszahlungen aus laufender Verwaltungstätigkeit	-35.139,95	-68.650	-88.000	-87.250		-88.100	-90.000	-94.700
3	Anteiliger Zahlungsmittelüberschuss/-bedarf des Ergebnishaushalts (Saldo aus Nummern 1 und 2)	-20.779,95	-54.260	-73.500	-72.750		-73.300	-75.000	-79.600
4	Einzahlungen aus Investitionszuwendungen						32.000		
5	Einzahlungen aus Investitionsbeiträgen und ähnlichen Entgelten für Investitionstätigkeit								
6	Einzahlungen aus der Veräußerung von Sachvermögen								
7	Einzahlungen aus der Veräußerung von Finanzvermögen								
8	Einzahlungen für sonstige Investitionstätigkeit								
9	Einzahlungen aus Investitionstätigkeit (Summe aus Nummern 4 bis 8)						32.000		
10	Auszahlungen für den Erwerb von Grundstücken und Gebäuden	-11.686,23	-7.500						

Haushaltsplan 2021/2022 der Gemeinde Bodnegg

Teilfinanzhaushalt einschließlich Finanzplanung Produktgruppe 1124 Gebäudemanagement, Techn. Immobilienmanagement

Gemeinde Bodnegg

Nr.	Teilfinanzhaushalt Einzahlungs- und Auszahlungsarten	Vorl. Ergebnis 2019	Ansatz 2020	Ansatz 2021	Ansatz 2022	VE	Plan 2023	Plan 2024	Plan 2025
11	Auszahlungen für Baumaßnahmen						-83.000		
12	Auszahlungen für den Erwerb von beweglichem Sachvermögen								
13	Auszahlungen für den Erwerb von Finanzvermögen								
14	Auszahlungen für Investitionsförderungsmaßnahmen								
15	Auszahlungen für den Erwerb von immateriellen Vermögensgegenständen								
16	Auszahlungen aus Investitionstätigkeit (Summe aus Nummern 10 bis 15)	-11.686,23	-7.500				-83.000		
17	Anteiliger veranschlagter Finanzierungsmittel- überschuss/-bedarf aus Investitionstätigkeit (Saldo aus Nummern 9 und 16)	-11.686,23	-7.500				-51.000		
18	Anteiliger veranschlagter Finanzierungsmittel- (Saldo aus Nummern 3 und 17)	-32.466,18	-61.760	-73.500	-72.750		-124.300	-75.000	-79.600

Einzeldarstellung der Investitionsmaßnahmen Produktgruppe 1124 Gebäudemanagement, Techn. Immobilienmanagement

Gemeinde Bodnegg

Investition 1124-H-001 Dorfstr. 18 Rathaus Gebäude

Nr.	Investitionsmaßnahmen Einzahlungs- und Auszahlungsarten	Gesamtang. z. Maßnahme- nachrichtl.-	Bisher finanziert	Ermächtigungs übertrag. aus Vorvorjahr	Ergebnis 2019 Ansatz 2020	Ansatz 2021	Ansatz 2022	VE	Plan 2023	Plan 2024 Plan 2025
7	Auszahlungen für den Erwerb von Grundstücken und Gebäuden	-1.900	-11.686,23		-11.686,23					
13	Summe der Auszahlungen aus Investitionstätigkeit (Summe aus Nummern 7 bis 12)	-1.900	-11.686,23		-11.686,23					
14	Saldo aus Investitionstätigkeit (Saldo aus Nummern 6 und 13)	-1.900	-11.686,23		-11.686,23					
16	Gesamtkosten der Maßnahme (Summe aus Nummern 13 und 15)	-1.900	-11.686,23		-11.686,23					

Investition 1124-I-001 Anschluss Rathaus an Nahwärmenetz

Nr.	Investitionsmaßnahmen Einzahlungs- und Auszahlungsarten	Gesamtang. z. Maßnahme- nachrichtl.-	Bisher finanziert	Ermächtigungs übertrag. aus Vorvorjahr	Ergebnis 2019 Ansatz 2020	Ansatz 2021	Ansatz 2022	VE	Plan 2023	Plan 2024 Plan 2025
1	Einzahlungen aus Investitionszuwendungen	32.000							32.000	
6	Summe der Einzahlungen aus Investitionstätigkeit (Summe aus Nummern 1 bis 5)	32.000							32.000	
8	Auszahlungen für Baumaßnahmen	-83.000							-83.000	
13	Summe der Auszahlungen aus Investitionstätigkeit (Summe aus Nummern 7 bis 12)	-83.000							-83.000	
14	Saldo aus Investitionstätigkeit (Saldo aus Nummern 6 und 13)	-51.000							-51.000	
16	Gesamtkosten der Maßnahme (Summe aus Nummern 13 und 15)	-83.000							-83.000	

Haushaltsplan 2021/2022 der Gemeinde Bodnegg

	Teilergebnishaushalt einschließlich Finanzplanung Produktgruppe 1125 Grünanlagen, Werkstätten und Fahrzeuge (Bauhof) Gemeinde Bodnegg
---	---

Nr.	Teilergebnishaushalt Ertrags- und Aufwandsarten	Vorl. Ergebnis 2019	Ansatz 2020	Ansatz 2021	Ansatz 2022	Plan 2023	Plan 2024	Plan 2025
1	Steuern und ähnliche Abgaben							
2	Zuweisungen und Zuwendungen, Umlagen			30.000	30.000	30.000	30.000	30.000
3	Aufgelöste Investitionszuwendungen und -beiträge		3.000					
4	Sonstige Transfererträge		1.000					
5	Entgelte für öffentliche Leistungen oder Einrichtungen	60,00	200	200	200	200	200	200
6	Sonstige privatrechtliche Leistungsentgelte							
7	Kostenerstattungen und Kostenumlagen							
8	Zinsen und ähnliche Erträge							
9	Aktivierete Eigenleistungen und Bestandveränderungen							
10	Sonstige ordentliche Erträge							
11	Anteilige ordentliche Erträge (Summe aus Nummern 1 bis 10)	60,00	4.200	30.200	30.200	30.200	30.200	30.200
12	Personalaufwendungen	-142.130,41	-190.100	-208.600	-208.300	-212.600	-217.000	-221.500
13	Versorgungsaufwendungen							
14	Aufwendungen für Sach- und Dienstleistungen	-33.517,04	-33.400	-38.600	-35.050	-39.600	-59.900	-60.200
15	Abschreibungen	-28.165,39	-47.600	-30.900	-30.400	-22.600	-11.100	-7.800
16	Zinsen und ähnliche Aufwendungen							
17	Transferaufwendungen							
18	Sonstige ordentliche Aufwendungen	-1.688,02	-2.600	-13.600	-4.600	-13.800	-14.100	-14.100
19	Anteilige ordentliche Aufwendungen (Summe aus Nummern 12 bis 18)	-205.500,86	-273.700	-291.700	-278.350	-288.600	-302.100	-303.600
20	Anteiliges veranschlagtes ordentliches Ergebnis (Summe aus Nummern 11 und 19)	-205.440,86	-269.500	-261.500	-248.150	-258.400	-271.900	-273.400
21	Erträge aus internen Leistungen		273.600	261.500	248.150	258.400	271.900	273.400
22	Aufwendungen für interne Leistungen		-2.300					
23	kalkulatorische Kosten							
24	Veranschlagtes kalkulatorisches Ergebnis (Saldo aus Nummern 21 bis 23)		271.300	261.500	248.150	258.400	271.900	273.400
25	Veranschlagter Nettoressourcenbedarf/-überschuss (Summe aus Nummer 20 und 24)	-205.440,86	1.800					

Teilfinanzhaushalt einschließlich Finanzplanung Produktgruppe 1125 Grünanlagen, Werkstätten und Fahrzeuge (Bauhof)

Gemeinde Bodnegg

Nr.	Teilfinanzhaushalt Einzahlungs- und Auszahlungsarten	Vorl. Ergebnis 2019	Ansatz 2020	Ansatz 2021	Ansatz 2022	VE	Plan 2023	Plan 2024	Plan 2025
1	Summe der Einzahlungen aus laufender Verwaltungstätigkeit (ohne außerordentliche zahlungswirksame Erträge aus Vermögensveräußerung)	60,00	1.200	30.200	30.200		30.200	30.200	30.200
2	Summe der Auszahlungen aus laufender Verwaltungstätigkeit	-177.098,75	-226.100	-260.800	-247.950		-266.000	-291.000	-295.800
3	Anteiliger Zahlungsmittelüberschuss/-bedarf des Ergebnishaushalts (Saldo aus Nummern 1 und 2)	-177.038,75	-224.900	-230.600	-217.750		-235.800	-260.800	-265.600
4	Einzahlungen aus Investitionszuwendungen								
5	Einzahlungen aus Investitionsbeiträgen und ähnlichen Entgelten für Investitionstätigkeit								
6	Einzahlungen aus der Veräußerung von Sachvermögen								
7	Einzahlungen aus der Veräußerung von Finanzvermögen								
8	Einzahlungen für sonstige Investitionstätigkeit								
9	Einzahlungen aus Investitionstätigkeit (Summe aus Nummern 4 bis 8)								
10	Auszahlungen für den Erwerb von Grundstücken und Gebäuden								

Haushaltsplan 2021/2022 der Gemeinde Bodnegg

Teilfinanzhaushalt einschließlich Finanzplanung Produktgruppe 1125 Grünanlagen, Werkstätten und Fahrzeuge (Bauhof)

Gemeinde Bodnegg

Nr.	Teilfinanzhaushalt Einzahlungs- und Auszahlungsarten	Vorl. Ergebnis 2019	Ansatz 2020	Ansatz 2021	Ansatz 2022	VE	Plan 2023	Plan 2024	Plan 2025
11	Auszahlungen für Baumaßnahmen								
12	Auszahlungen für den Erwerb von beweglichem Sachvermögen		-2.000	-15.000	-35.000				
13	Auszahlungen für den Erwerb von Finanzvermögen								
14	Auszahlungen für Investitionsförderungsmaßnahmen								
15	Auszahlungen für den Erwerb von immateriellen Vermögensgegenständen								
16	Auszahlungen aus Investitionstätigkeit (Summe aus Nummern 10 bis 15)		-2.000	-15.000	-35.000				
17	Anteiliger veranschlagter Finanzierungsmittel- überschuss/-bedarf aus Investitionstätigkeit (Saldo aus Nummern 9 und 16)		-2.000	-15.000	-35.000				
18	Anteiliger veranschlagter Finanzierungsmittel- (Saldo aus Nummern 3 und 17)	-177.038,75	-226.900	-245.600	-252.750		-235.800	-260.800	-265.600


Einzeldarstellung der Investitionsmaßnahmen Produktgruppe 1125 Grünanlagen, Werkstätten und Fahrzeuge (Bauhof)

Gemeinde Bodnegg

Investition 1125-P-001 Pauschale für Beschaffungen nach Bauhoffusion

Nr.	Investitionsmaßnahmen Einzahlungs- und Auszahlungsarten	Gesamtang. z. Maßnahme -nachrichtl.-	Bisher finanziert	Ermächtigungs übertrag. aus Vorvorjahr	Ergebnis 2019 Ansatz 2020	Ansatz 2021	Ansatz 2022	VE	Plan 2023	Plan 2024 Plan 2025
9	Auszahlungen für den Erwerb von beweglichem Sachvermögen	-50.000				-15.000	-35.000			
13	Summe der Auszahlungen aus Investitionstätigkeit (Summe aus Nummern 7 bis 12)	-50.000				-15.000	-35.000			
14	Saldo aus Investitionstätigkeit (Saldo aus Nummern 6 und 13)	-50.000				-15.000	-35.000			
16	Gesamtkosten der Maßnahme (Summe aus Nummern 13 und 15)	-50.000				-15.000	-35.000			

Haushaltsplan 2021/2022 der Gemeinde Bodnegg

 Teilergebnishaushalt einschließlich Finanzplanung Produktgruppe 1133 Grundstücksmanagement Gemeinde Bodnegg		Vorl. Ergebnis 2019	Ansatz 2020	Ansatz 2021	Ansatz 2022	Plan 2023	Plan 2024	Plan 2025
Nr.	Teilergebnishaushalt Ertrags- und Aufwandsarten							
1	Steuern und ähnliche Abgaben							
2	Zuweisungen und Zuwendungen, Umlagen							
3	Aufgelöste Investitionszuwendungen und -beiträge	6.953,78	7.200	7.200	7.200	7.200	7.200	7.200
4	Sonstige Transfererträge							
5	Entgelte für öffentliche Leistungen oder Einrichtungen							
6	Sonstige privatrechtliche Leistungsentgelte	3.624,33	1.500	2.200	2.500	2.200	2.300	2.300
7	Kostenerstattungen und Kostenumlagen							
8	Zinsen und ähnliche Erträge							
9	Aktivierete Eigenleistungen und Bestandveränderungen							
10	Sonstige ordentliche Erträge							
11	Anteilige ordentliche Erträge (Summe aus Nummern 1 bis 10)	10.578,11	8.700	9.400	9.700	9.400	9.500	9.500
12	Personalaufwendungen							
13	Versorgungsaufwendungen							
14	Aufwendungen für Sach- und Dienstleistungen	-10.350,33	-50	-8.500	-8.500	-8.700	-8.800	-8.900
15	Abschreibungen							
16	Zinsen und ähnliche Aufwendungen							
17	Transferaufwendungen							
18	Sonstige ordentliche Aufwendungen	-720,62	-400	-400	-400	-400	-400	-400
19	Anteilige ordentliche Aufwendungen (Summe aus Nummern 12 bis 18)	-11.070,95	-450	-8.900	-8.900	-9.100	-9.200	-9.300
20	Anteiliges veranschlagtes ordentliches Ergebnis (Summe aus Nummern 11 und 19)	-492,84	8.250	500	800	300	300	200
21	Erträge aus internen Leistungen							
22	Aufwendungen für interne Leistungen							
23	kalkulatorische Kosten							
24	Veranschlagtes kalkulatorisches Ergebnis (Saldo aus Nummern 21 bis 23)							
25	Veranschlagter Nettoressourcenbedarf/-überschuss (Summe aus Nummer 20 und 24)	-492,84	8.250	500	800	300	300	200

Teilfinanzhaushalt einschließlich Finanzplanung Produktgruppe 1133 Grundstücksmanagement

Gemeinde Bodnegg

Nr.	Teilfinanzhaushalt Einzahlungs- und Auszahlungsarten	Vorl. Ergebnis 2019	Ansatz 2020	Ansatz 2021	Ansatz 2022	VE	Plan 2023	Plan 2024	Plan 2025
1	Summe der Einzahlungen aus laufender Verwaltungstätigkeit (ohne außerordentliche zahlungswirksame Erträge aus Vermögensveräußerung)	4.694,33	1.500	2.200	2.500		2.200	2.300	2.300
2	Summe der Auszahlungen aus laufender Verwaltungstätigkeit	-10.733,27	-450	-8.900	-8.900		-9.100	-9.200	-9.300
3	Anteiliger Zahlungsmittelüberschuss/-bedarf des Ergebnishaushalts (Saldo aus Nummern 1 und 2)	-6.038,94	1.050	-6.700	-6.400		-6.900	-6.900	-7.000
4	Einzahlungen aus Investitionszuwendungen								
5	Einzahlungen aus Investitionsbeiträgen und ähnlichen Entgelten für Investitionstätigkeit								
6	Einzahlungen aus der Veräußerung von Sachvermögen	310,00	6.316.000	2.302.400	1.025.500		2.450.100		
7	Einzahlungen aus der Veräußerung von Finanzvermögen								
8	Einzahlungen für sonstige Investitionstätigkeit								
9	Einzahlungen aus Investitionstätigkeit (Summe aus Nummern 4 bis 8)	310,00	6.316.000	2.302.400	1.025.500		2.450.100		
10	Auszahlungen für den Erwerb von Grundstücken und Gebäuden		-1.420.000	-1.500.000	-400.000				

Haushaltsplan 2021/2022 der Gemeinde Bodnegg

Teilfinanzhaushalt einschließlich Finanzplanung Produktgruppe 1133 Grundstücksmanagement

Gemeinde Bodnegg

Nr.	Teilfinanzhaushalt Einzahlungs- und Auszahlungsarten	Vorl. Ergebnis 2019	Ansatz 2020	Ansatz 2021	Ansatz 2022	VE	Plan 2023	Plan 2024	Plan 2025
11	Auszahlungen für Baumaßnahmen	-43.339,93							
12	Auszahlungen für den Erwerb von beweglichem Sachvermögen								
13	Auszahlungen für den Erwerb von Finanzvermögen								
14	Auszahlungen für Investitionsförderungsmaßnahmen								
15	Auszahlungen für den Erwerb von immateriellen Vermögensgegenständen								
16	Auszahlungen aus Investitionstätigkeit (Summe aus Nummern 10 bis 15)	-43.339,93	-1.420.000	-1.500.000	-400.000				
17	Anteiliger veranschlagter Finanzierungsmittel- überschuss/-bedarf aus Investitionstätigkeit (Saldo aus Numern 9 und 16)	-43.029,93	4.896.000	802.400	625.500		2.450.100		
18	Anteiliger veranschlagter Finanzierungsmittel- (Saldo aus Nummern 3 und 17)	-49.068,87	4.897.050	795.700	619.100		2.443.200	-6.900	-7.000


Einzeldarstellung der Investitionsmaßnahmen Produktgruppe 1133 Grundstücksmanagement

Gemeinde Bodnegg

Investition 1133-G-001 Kauf und Verkauf von Grundstücken

Nr.	Investitionsmaßnahmen Einzahlungs- und Auszahlungsarten	Gesamtang. z. Maßnahme- nachrichtl.-	Bisher finanziert	Ermächtigungs- übertrag. aus Vorvorjahr	Ergebnis 2019 Ansatz 2020	Ansatz 2021	Ansatz 2022	VE	Plan 2023	Plan 2024 Plan 2025
3	Einzahlungen aus der Veräußerung von Sachvermögen	1.960.800				1.390.800	25.600		544.400	
6	Summe der Einzahlungen aus Investitionstätigkeit (Summe aus Nummern 1 bis 5)	1.960.800				1.390.800	25.600		544.400	
7	Auszahlungen für den Erwerb von Grundstücken und Gebäuden	-3.357.150			-	-1.500.000	-400.000			
13	Summe der Auszahlungen aus Investitionstätigkeit (Summe aus Nummern 7 bis 12)	-3.357.150			1.420.000,00	-1.500.000	-400.000			
14	Saldo aus Investitionstätigkeit (Saldo aus Nummern 6 und 13)	-1.396.350			1.420.000,00	-109.200	-374.400		544.400	
16	Gesamtkosten der Maßnahme (Summe aus Nummern 13 und 15)	-3.357.150			1.420.000,00	-1.500.000	-400.000			

Haushaltsplan 2021/2022 der Gemeinde Bodnegg

 Teilergebnishaushalt einschließlich Finanzplanung Teilhaushalt 2 Sicherheit und Ordnung								
Gemeinde Bodnegg								
Nr.	Teilergebnishaushalt Ertrags- und Aufwandsarten	Vorl. Ergebnis 2019	Ansatz 2020	Ansatz 2021	Ansatz 2022	Plan 2023	Plan 2024	Plan 2025
1	Steuern und ähnliche Abgaben							
2	Zuweisungen und Zuwendungen, Umlagen	4.230,00	4.200	4.300	4.300	4.400	4.500	4.500
3	Aufgelöste Investitionszuwendungen und -beiträge	1.606,37	3.400	1.600	1.600	1.600	1.600	1.600
4	Sonstige Transfererträge							
5	Entgelte für öffentliche Leistungen oder Einrichtungen	27.607,61	24.150	24.250	24.750	24.700	25.100	25.400
6	Sonstige privatrechtliche Leistungsentgelte							
7	Kostenerstattungen und Kostenumlagen	8.454,11	3.000	5.500	2.250	5.600	5.700	5.800
8	Zinsen und ähnliche Erträge							
9	Aktivierete Eigenleistungen und Bestandveränderungen							
10	Sonstige ordentliche Erträge	125,00	50					
11	Anteilige ordentliche Erträge (Summe aus Nummern 1 bis 10)	42.023,09	34.800	35.650	32.900	36.300	36.900	37.300
12	Personalaufwendungen	-127.746,69	-149.100	-93.300	-95.900	-98.100	-100.300	-102.500
13	Versorgungsaufwendungen							
14	Aufwendungen für Sach- und Dienstleistungen	-55.992,45	-40.750	-33.050	-32.300	-33.850	-34.450	-34.850
15	Abschreibungen	-18.882,65	-34.000	-18.000	-16.100	-15.300	-14.900	-14.400
16	Zinsen und ähnliche Aufwendungen							
17	Transferaufwendungen	-5.000,80	-6.450	-4.450	-4.450	-4.600	-4.600	-4.700
18	Sonstige ordentliche Aufwendungen	-59.772,83	-29.760	-43.150	-37.150	-44.300	-44.900	-45.100
19	Anteilige ordentliche Aufwendungen (Summe aus Nummern 12 bis 18)	-267.395,42	-260.060	-191.950	-185.900	-196.150	-199.150	-201.550
20	Anteiliges veranschlagtes ordentliches Ergebnis (Summe aus Nummern 11 und 19)	-225.372,33	-225.260	-156.300	-153.000	-159.850	-162.250	-164.250
21	Erträge aus internen Leistungen							
22	Aufwendungen für interne Leistungen			-300	-200	-300	-300	-300
23	kalkulatorische Kosten							
24	Veranschlagtes kalkulatorisches Ergebnis (Saldo aus Nummern 21 bis 23)			-300	-200	-300	-300	-300
25	Veranschlagter Nettoressourcenbedarf/-überschuss (Summe aus Nummer 20 und 24)	-225.372,33	-225.260	-156.600	-153.200	-160.150	-162.550	-164.550

Teilfinanzhaushalt einschließlich Finanzplanung Teilhaushalt 2 Sicherheit und Ordnung

Gemeinde Bodnegg

Nr.	Teilfinanzhaushalt Einzahlungs- und Auszahlungsarten	Vorl. Ergebnis 2019	Ansatz 2020	Ansatz 2021	Ansatz 2022	VE	Plan 2023	Plan 2024	Plan 2025
1	Summe der Einzahlungen aus laufender Verwaltungstätigkeit (ohne außerordentliche zahlungswirksame Erträge aus Vermögensveräußerung)	37.604,02	31.400	34.050	31.300		34.700	35.300	35.700
2	Summe der Auszahlungen aus laufender Verwaltungstätigkeit	-237.108,91	-226.060	-173.950	-169.800		-180.850	-184.250	-187.150
3	Anteiliger Zahlungsmittelüberschuss/-bedarf des Ergebnishaushalts (Saldo aus Nummern 1 und 2)	-199.504,89	-194.660	-139.900	-138.500		-146.150	-148.950	-151.450
4	Einzahlungen aus Investitionszuwendungen		50.000	2.400			8.500	8.500	8.500
5	Einzahlungen aus Investitionsbeiträgen und ähnlichen Entgelten für Investitionstätigkeit								
6	Einzahlungen aus der Veräußerung von Sachvermögen	4.360,00							
7	Einzahlungen aus der Veräußerung von Finanzvermögen								
8	Einzahlungen für sonstige Investitionstätigkeit								
9	Einzahlungen aus Investitionstätigkeit (Summe aus Nummern 4 bis 8)	4.360,00	50.000	2.400			8.500	8.500	8.500
10	Auszahlungen für den Erwerb von Grundstücken und Gebäuden								


Haushaltsplan 2021/2022 der Gemeinde Bodnegg

Teilfinanzhaushalt einschließlich Finanzplanung Teilhaushalt 2 Sicherheit und Ordnung

Gemeinde Bodnegg

Nr.	Teilfinanzhaushalt Einzahlungs- und Auszahlungsarten	Vorl. Ergebnis 2019	Ansatz 2020	Ansatz 2021	Ansatz 2022	VE	Plan 2023	Plan 2024	Plan 2025
11	Auszahlungen für Baumaßnahmen								
12	Auszahlungen für den Erwerb von beweglichem Sachvermögen	-2.092,02	-163.700	-227.700					
13	Auszahlungen für den Erwerb von Finanzvermögen								
14	Auszahlungen für Investitionsförderungsmaßnahmen								
15	Auszahlungen für den Erwerb von immateriellen Vermögensgegenständen								
16	Auszahlungen aus Investitionstätigkeit (Summe aus Nummern 10 bis 15)	-2.092,02	-163.700	-227.700					
17	Anteiliger veranschlagter Finanzierungsmittel- überschuss/-bedarf aus Investitionstätigkeit (Saldo aus Numern 9 und 16)	2.267,98	-113.700	-225.300			8.500	8.500	8.500
18	Anteiliger veranschlagter Finanzierungsmittel- (Saldo aus Nummern 3 und 17)	-197.236,91	-308.360	-365.200	-138.500		-137.650	-140.450	-142.950

Haushaltsplan 2021/2022 der Gemeinde Bodnegg

 Teilergebnishaushalt einschließlich Finanzplanung Produktgruppe 1210 Statistik und Wahlen								
Gemeinde Bodnegg								
Nr.	Teilergebnishaushalt Ertrags- und Aufwandsarten	Vorl. Ergebnis 2019	Ansatz 2020	Ansatz 2021	Ansatz 2022	Plan 2023	Plan 2024	Plan 2025
1	Steuern und ähnliche Abgaben							
2	Zuweisungen und Zuwendungen, Umlagen							
3	Aufgelöste Investitionszuwendungen und -beiträge							
4	Sonstige Transfererträge							
5	Entgelte für öffentliche Leistungen oder Einrichtungen							
6	Sonstige privatrechtliche Leistungsentgelte							
7	Kostenerstattungen und Kostenumlagen	2.104,11		4.000	750	4.100	4.100	4.200
8	Zinsen und ähnliche Erträge							
9	Aktivierete Eigenleistungen und Bestandveränderungen							
10	Sonstige ordentliche Erträge							
11	Anteilige ordentliche Erträge (Summe aus Nummern 1 bis 10)	2.104,11		4.000	750	4.100	4.100	4.200
12	Personalaufwendungen							
13	Versorgungsaufwendungen							
14	Aufwendungen für Sach- und Dienstleistungen	-1.526,77		-2.650	-950	-2.650	-2.750	-2.750
15	Abschreibungen							
16	Zinsen und ähnliche Aufwendungen							
17	Transferaufwendungen							
18	Sonstige ordentliche Aufwendungen	-10.204,77		-12.000	-6.000	-12.300	-12.400	-12.500
19	Anteilige ordentliche Aufwendungen (Summe aus Nummern 12 bis 18)	-11.731,54		-14.650	-6.950	-14.950	-15.150	-15.250
20	Anteiliges veranschlagtes ordentliches Ergebnis (Summe aus Nummern 11 und 19)	-9.627,43		-10.650	-6.200	-10.850	-11.050	-11.050
21	Erträge aus internen Leistungen							
22	Aufwendungen für interne Leistungen							
23	kalkulatorische Kosten							
24	Veranschlagtes kalkulatorisches Ergebnis (Saldo aus Nummern 21 bis 23)							
25	Veranschlagter Nettoressourcenbedarf/-überschuss (Summe aus Nummer 20 und 24)	-9.627,43		-10.650	-6.200	-10.850	-11.050	-11.050

Teilfinanzhaushalt einschließlich Finanzplanung Produktgruppe 1210 Statistik und Wahlen

Gemeinde Bodnegg

Nr.	Teilfinanzhaushalt Einzahlungs- und Auszahlungsarten	Vorl. Ergebnis 2019	Ansatz 2020	Ansatz 2021	Ansatz 2022	VE	Plan 2023	Plan 2024	Plan 2025
1	Summe der Einzahlungen aus laufender Verwaltungstätigkeit (ohne außerordentliche zahlungswirksame Erträge aus Vermögensveräußerung)	2.104,11		4.000	750		4.100	4.100	4.200
2	Summe der Auszahlungen aus laufender Verwaltungstätigkeit	-11.251,54		-14.650	-6.950		-14.950	-15.150	-15.250
3	Anteiliger Zahlungsmittelüberschuss/-bedarf des Ergebnishaushalts (Saldo aus Nummern 1 und 2)	-9.147,43		-10.650	-6.200		-10.850	-11.050	-11.050
4	Einzahlungen aus Investitionszuwendungen								
5	Einzahlungen aus Investitionsbeiträgen und ähnlichen Entgelten für Investitionstätigkeit								
6	Einzahlungen aus der Veräußerung von Sachvermögen								
7	Einzahlungen aus der Veräußerung von Finanzvermögen								
8	Einzahlungen für sonstige Investitionstätigkeit								
9	Einzahlungen aus Investitionstätigkeit (Summe aus Nummern 4 bis 8)								
10	Auszahlungen für den Erwerb von Grundstücken und Gebäuden								


Haushaltsplan 2021/2022 der Gemeinde Bodnegg

Teilfinanzhaushalt einschließlich Finanzplanung Produktgruppe 1210 Statistik und Wahlen

Gemeinde Bodnegg

Nr.	Teilfinanzhaushalt Einzahlungs- und Auszahlungsarten	Vorl. Ergebnis 2019	Ansatz 2020	Ansatz 2021	Ansatz 2022	VE	Plan 2023	Plan 2024	Plan 2025
11	Auszahlungen für Baumaßnahmen								
12	Auszahlungen für den Erwerb von beweglichem Sachvermögen								
13	Auszahlungen für den Erwerb von Finanzvermögen								
14	Auszahlungen für Investitionsförderungsmaßnahmen								
15	Auszahlungen für den Erwerb von immateriellen Vermögensgegenständen								
16	Auszahlungen aus Investitionstätigkeit (Summe aus Nummern 10 bis 15)								
17	Anteiliger veranschlagter Finanzierungsmittel- überschuss/-bedarf aus Investitionstätigkeit (Saldo aus Numern 9 und 16)								
18	Anteiliger veranschlagter Finanzierungsmittel- (Saldo aus Nummern 3 und 17)	-9.147,43		-10.650	-6.200		-10.850	-11.050	-11.050

Haushaltsplan 2021/2022 der Gemeinde Bodnegg

 Teilergebnishaushalt einschließlich Finanzplanung Produktgruppe 1220 Ordnungswesen								
Gemeinde Bodnegg								
Nr.	Teilergebnishaushalt Ertrags- und Aufwandsarten	Vorl. Ergebnis 2019	Ansatz 2020	Ansatz 2021	Ansatz 2022	Plan 2023	Plan 2024	Plan 2025
1	Steuern und ähnliche Abgaben							
2	Zuweisungen und Zuwendungen, Umlagen							
3	Aufgelöste Investitionszuwendungen und -beiträge							
4	Sonstige Transfererträge							
5	Entgelte für öffentliche Leistungen oder Einrichtungen	4.612,38	4.350	1.900	2.400	1.900	2.000	2.000
6	Sonstige privatrechtliche Leistungsentgelte							
7	Kostenerstattungen und Kostenumlagen							
8	Zinsen und ähnliche Erträge							
9	Aktivierete Eigenleistungen und Bestandveränderungen							
10	Sonstige ordentliche Erträge	125,00	50					
11	Anteilige ordentliche Erträge (Summe aus Nummern 1 bis 10)	4.737,38	4.400	1.900	2.400	1.900	2.000	2.000
12	Personalaufwendungen							
13	Versorgungsaufwendungen							
14	Aufwendungen für Sach- und Dienstleistungen	-138,00	-400	-300	-300	-300	-300	-300
15	Abschreibungen							
16	Zinsen und ähnliche Aufwendungen							
17	Transferaufwendungen	-3.844,80	-3.850	-3.900	-3.900	-4.000	-4.000	-4.100
18	Sonstige ordentliche Aufwendungen	-384,27	-100	-100	-100	-100	-100	-100
19	Anteilige ordentliche Aufwendungen (Summe aus Nummern 12 bis 18)	-4.367,07	-4.350	-4.300	-4.300	-4.400	-4.400	-4.500
20	Anteiliges veranschlagtes ordentliches Ergebnis (Summe aus Nummern 11 und 19)	370,31	50	-2.400	-1.900	-2.500	-2.400	-2.500
21	Erträge aus internen Leistungen							
22	Aufwendungen für interne Leistungen							
23	kalkulatorische Kosten							
24	Veranschlagtes kalkulatorisches Ergebnis (Saldo aus Nummern 21 bis 23)							
25	Veranschlagter Nettoressourcenbedarf/-überschuss (Summe aus Nummer 20 und 24)	370,31	50	-2.400	-1.900	-2.500	-2.400	-2.500

Teilfinanzhaushalt einschließlich Finanzplanung Produktgruppe 1220 Ordnungswesen

Gemeinde Bodnegg

Nr.	Teilfinanzhaushalt Einzahlungs- und Auszahlungsarten	Vorl. Ergebnis 2019	Ansatz 2020	Ansatz 2021	Ansatz 2022	VE	Plan 2023	Plan 2024	Plan 2025
1	Summe der Einzahlungen aus laufender Verwaltungstätigkeit (ohne außerordentliche zahlungswirksame Erträge aus Vermögensveräußerung)	4.614,18	4.400	1.900	2.400		1.900	2.000	2.000
2	Summe der Auszahlungen aus laufender Verwaltungstätigkeit	-4.290,67	-4.350	-4.300	-4.300		-4.400	-4.400	-4.500
3	Anteiliger Zahlungsmittelüberschuss/-bedarf des Ergebnishaushalts (Saldo aus Nummern 1 und 2)	323,51	50	-2.400	-1.900		-2.500	-2.400	-2.500
4	Einzahlungen aus Investitionszuwendungen								
5	Einzahlungen aus Investitionsbeiträgen und ähnlichen Entgelten für Investitionstätigkeit								
6	Einzahlungen aus der Veräußerung von Sachvermögen								
7	Einzahlungen aus der Veräußerung von Finanzvermögen								
8	Einzahlungen für sonstige Investitionstätigkeit								
9	Einzahlungen aus Investitionstätigkeit (Summe aus Nummern 4 bis 8)								
10	Auszahlungen für den Erwerb von Grundstücken und Gebäuden								


Haushaltsplan 2021/2022 der Gemeinde Bodnegg

Teilfinanzhaushalt einschließlich Finanzplanung Produktgruppe 1220 Ordnungswesen

Gemeinde Bodnegg

Nr.	Teilfinanzhaushalt Einzahlungs- und Auszahlungsarten	Vorl. Ergebnis 2019	Ansatz 2020	Ansatz 2021	Ansatz 2022	VE	Plan 2023	Plan 2024	Plan 2025
11	Auszahlungen für Baumaßnahmen								
12	Auszahlungen für den Erwerb von beweglichem Sachvermögen								
13	Auszahlungen für den Erwerb von Finanzvermögen								
14	Auszahlungen für Investitionsförderungsmaßnahmen								
15	Auszahlungen für den Erwerb von immateriellen Vermögensgegenständen								
16	Auszahlungen aus Investitionstätigkeit (Summe aus Nummern 10 bis 15)								
17	Anteiliger veranschlagter Finanzierungsmittel- überschuss/-bedarf aus Investitionstätigkeit (Saldo aus Numern 9 und 16)								
18	Anteiliger veranschlagter Finanzierungsmittel- (Saldo aus Nummern 3 und 17)	323,51	50	-2.400	-1.900		-2.500	-2.400	-2.500

Haushaltsplan 2021/2022 der Gemeinde Bodnegg

 Teilergebnishaushalt einschließlich Finanzplanung Produktgruppe 1222 Einwohnerwesen								
Gemeinde Bodnegg								
Nr.	Teilergebnishaushalt Ertrags- und Aufwandsarten	Vorl. Ergebnis 2019	Ansatz 2020	Ansatz 2021	Ansatz 2022	Plan 2023	Plan 2024	Plan 2025
1	Steuern und ähnliche Abgaben							
2	Zuweisungen und Zuwendungen, Umlagen							
3	Aufgelöste Investitionszuwendungen und -beiträge							
4	Sonstige Transfererträge							
5	Entgelte für öffentliche Leistungen oder Einrichtungen	20.454,18	17.500	20.000	20.000	20.400	20.700	20.900
6	Sonstige privatrechtliche Leistungsentgelte							
7	Kostenerstattungen und Kostenumlagen							
8	Zinsen und ähnliche Erträge							
9	Aktivierete Eigenleistungen und Bestandveränderungen							
10	Sonstige ordentliche Erträge							
11	Anteilige ordentliche Erträge (Summe aus Nummern 1 bis 10)	20.454,18	17.500	20.000	20.000	20.400	20.700	20.900
12	Personalaufwendungen	-81.381,25	-96.800	-41.500	-42.800	-43.800	-44.800	-45.800
13	Versorgungsaufwendungen							
14	Aufwendungen für Sach- und Dienstleistungen	-365,91	-600	-600	-450	-600	-600	-600
15	Abschreibungen							
16	Zinsen und ähnliche Aufwendungen							
17	Transferaufwendungen							
18	Sonstige ordentliche Aufwendungen	-17.145,51	-13.700	-16.300	-16.300	-16.600	-16.900	-17.000
19	Anteilige ordentliche Aufwendungen (Summe aus Nummern 12 bis 18)	-98.892,67	-111.100	-58.400	-59.550	-61.000	-62.300	-63.400
20	Anteiliges veranschlagtes ordentliches Ergebnis (Summe aus Nummern 11 und 19)	-78.438,49	-93.600	-38.400	-39.550	-40.600	-41.600	-42.500
21	Erträge aus internen Leistungen							
22	Aufwendungen für interne Leistungen							
23	kalkulatorische Kosten							
24	Veranschlagtes kalkulatorisches Ergebnis (Saldo aus Nummern 21 bis 23)							
25	Veranschlagter Nettoressourcenbedarf/-überschuss (Summe aus Nummer 20 und 24)	-78.438,49	-93.600	-38.400	-39.550	-40.600	-41.600	-42.500

Teilfinanzhaushalt einschließlich Finanzplanung Produktgruppe 1222 Einwohnerwesen

Gemeinde Bodnegg

Nr.	Teilfinanzhaushalt Einzahlungs- und Auszahlungsarten	Vorl. Ergebnis 2019	Ansatz 2020	Ansatz 2021	Ansatz 2022	VE	Plan 2023	Plan 2024	Plan 2025
1	Summe der Einzahlungen aus laufender Verwaltungstätigkeit (ohne außerordentliche zahlungswirksame Erträge aus Vermögensveräußerung)	20.784,08	17.500	20.000	20.000		20.400	20.700	20.900
2	Summe der Auszahlungen aus laufender Verwaltungstätigkeit	-97.876,19	-111.100	-58.400	-59.550		-61.000	-62.300	-63.400
3	Anteiliger Zahlungsmittelüberschuss/-bedarf des Ergebnishaushalts (Saldo aus Nummern 1 und 2)	-77.092,11	-93.600	-38.400	-39.550		-40.600	-41.600	-42.500
4	Einzahlungen aus Investitionszuwendungen								
5	Einzahlungen aus Investitionsbeiträgen und ähnlichen Entgelten für Investitionstätigkeit								
6	Einzahlungen aus der Veräußerung von Sachvermögen								
7	Einzahlungen aus der Veräußerung von Finanzvermögen								
8	Einzahlungen für sonstige Investitionstätigkeit								
9	Einzahlungen aus Investitionstätigkeit (Summe aus Nummern 4 bis 8)								
10	Auszahlungen für den Erwerb von Grundstücken und Gebäuden								


Haushaltsplan 2021/2022 der Gemeinde Bodnegg

Teilfinanzhaushalt einschließlich Finanzplanung Produktgruppe 1222 Einwohnerwesen

Gemeinde Bodnegg

Nr.	Teilfinanzhaushalt Einzahlungs- und Auszahlungsarten	Vorl. Ergebnis 2019	Ansatz 2020	Ansatz 2021	Ansatz 2022	VE	Plan 2023	Plan 2024	Plan 2025
11	Auszahlungen für Baumaßnahmen								
12	Auszahlungen für den Erwerb von beweglichem Sachvermögen								
13	Auszahlungen für den Erwerb von Finanzvermögen								
14	Auszahlungen für Investitionsförderungsmaßnahmen								
15	Auszahlungen für den Erwerb von immateriellen Vermögensgegenständen								
16	Auszahlungen aus Investitionstätigkeit (Summe aus Nummern 10 bis 15)								
17	Anteiliger veranschlagter Finanzierungsmittel- überschuss/-bedarf aus Investitionstätigkeit (Saldo aus Numern 9 und 16)								
18	Anteiliger veranschlagter Finanzierungsmittel- (Saldo aus Nummern 3 und 17)	-77.092,11	-93.600	-38.400	-39.550		-40.600	-41.600	-42.500

Haushaltsplan 2021/2022 der Gemeinde Bodnegg

 Teilergebnishaushalt einschließlich Finanzplanung Produktgruppe 1223 Personenstandswesen (Standesamt) Gemeinde Bodnegg								
Nr.	Teilergebnishaushalt Ertrags- und Aufwandsarten	Vorl. Ergebnis 2019	Ansatz 2020	Ansatz 2021	Ansatz 2022	Plan 2023	Plan 2024	Plan 2025
1	Steuern und ähnliche Abgaben							
2	Zuweisungen und Zuwendungen, Umlagen							
3	Aufgelöste Investitionszuwendungen und -beiträge							
4	Sonstige Transfererträge							
5	Entgelte für öffentliche Leistungen oder Einrichtungen	2.541,05	2.300	2.350	2.350	2.400	2.400	2.500
6	Sonstige privatrechtliche Leistungsentgelte							
7	Kostenerstattungen und Kostenumlagen							
8	Zinsen und ähnliche Erträge							
9	Aktivierete Eigenleistungen und Bestandveränderungen							
10	Sonstige ordentliche Erträge							
11	Anteilige ordentliche Erträge (Summe aus Nummern 1 bis 10)	2.541,05	2.300	2.350	2.350	2.400	2.400	2.500
12	Personalaufwendungen	-46.365,44	-52.300	-51.800	-53.100	-54.300	-55.500	-56.700
13	Versorgungsaufwendungen							
14	Aufwendungen für Sach- und Dienstleistungen	-1.714,05	-1.800	-600	-800	-600	-600	-600
15	Abschreibungen							
16	Zinsen und ähnliche Aufwendungen							
17	Transferaufwendungen							
18	Sonstige ordentliche Aufwendungen	-2.101,04	-1.110	-800	-800	-900	-900	-900
19	Anteilige ordentliche Aufwendungen (Summe aus Nummern 12 bis 18)	-50.180,53	-55.210	-53.200	-54.700	-55.800	-57.000	-58.200
20	Anteiliges veranschlagtes ordentliches Ergebnis (Summe aus Nummern 11 und 19)	-47.639,48	-52.910	-50.850	-52.350	-53.400	-54.600	-55.700
21	Erträge aus internen Leistungen							
22	Aufwendungen für interne Leistungen							
23	kalkulatorische Kosten							
24	Veranschlagtes kalkulatorisches Ergebnis (Saldo aus Nummern 21 bis 23)							
25	Veranschlagter Nettoressourcenbedarf/-überschuss (Summe aus Nummer 20 und 24)	-47.639,48	-52.910	-50.850	-52.350	-53.400	-54.600	-55.700

Teilfinanzhaushalt einschließlich Finanzplanung Produktgruppe 1223 Personenstandswesen (Standesamt)

Gemeinde Bodnegg

Nr.	Teilfinanzhaushalt Einzahlungs- und Auszahlungsarten	Vorl. Ergebnis 2019	Ansatz 2020	Ansatz 2021	Ansatz 2022	VE	Plan 2023	Plan 2024	Plan 2025
1	Summe der Einzahlungen aus laufender Verwaltungstätigkeit (ohne außerordentliche zahlungswirksame Erträge aus Vermögensveräußerung)	2.272,65	2.300	2.350	2.350		2.400	2.400	2.500
2	Summe der Auszahlungen aus laufender Verwaltungstätigkeit	-50.180,53	-55.210	-53.200	-54.700		-55.800	-57.000	-58.200
3	Anteiliger Zahlungsmittelüberschuss/-bedarf des Ergebnishaushalts (Saldo aus Nummern 1 und 2)	-47.907,88	-52.910	-50.850	-52.350		-53.400	-54.600	-55.700
4	Einzahlungen aus Investitionszuwendungen								
5	Einzahlungen aus Investitionsbeiträgen und ähnlichen Entgelten für Investitionstätigkeit								
6	Einzahlungen aus der Veräußerung von Sachvermögen								
7	Einzahlungen aus der Veräußerung von Finanzvermögen								
8	Einzahlungen für sonstige Investitionstätigkeit								
9	Einzahlungen aus Investitionstätigkeit (Summe aus Nummern 4 bis 8)								
10	Auszahlungen für den Erwerb von Grundstücken und Gebäuden								


Haushaltsplan 2021/2022 der Gemeinde Bodnegg

Teilfinanzhaushalt einschließlich Finanzplanung Produktgruppe 1223 Personenstandswesen (Standesamt)

Gemeinde Bodnegg

Nr.	Teilfinanzhaushalt Einzahlungs- und Auszahlungsarten	Vorl. Ergebnis 2019	Ansatz 2020	Ansatz 2021	Ansatz 2022	VE	Plan 2023	Plan 2024	Plan 2025
11	Auszahlungen für Baumaßnahmen								
12	Auszahlungen für den Erwerb von beweglichem Sachvermögen								
13	Auszahlungen für den Erwerb von Finanzvermögen								
14	Auszahlungen für Investitionsförderungsmaßnahmen								
15	Auszahlungen für den Erwerb von immateriellen Vermögensgegenständen								
16	Auszahlungen aus Investitionstätigkeit (Summe aus Nummern 10 bis 15)								
17	Anteiliger veranschlagter Finanzierungsmittel- überschuss/-bedarf aus Investitionstätigkeit (Saldo aus Numern 9 und 16)								
18	Anteiliger veranschlagter Finanzierungsmittel- (Saldo aus Nummern 3 und 17)	-47.907,88	-52.910	-50.850	-52.350		-53.400	-54.600	-55.700

Haushaltsplan 2021/2022 der Gemeinde Bodnegg

 Teilergebnishaushalt einschließlich Finanzplanung Produktgruppe 1260 Brandschutz		Gemeinde Bodnegg						
Nr.	Teilergebnishaushalt Ertrags- und Aufwandsarten	Vorl. Ergebnis 2019	Ansatz 2020	Ansatz 2021	Ansatz 2022	Plan 2023	Plan 2024	Plan 2025
1	Steuern und ähnliche Abgaben							
2	Zuweisungen und Zuwendungen, Umlagen	4.230,00	4.200	4.300	4.300	4.400	4.500	4.500
3	Aufgelöste Investitionszuwendungen und -beiträge	1.606,37	3.400	1.600	1.600	1.600	1.600	1.600
4	Sonstige Transfererträge							
5	Entgelte für öffentliche Leistungen oder Einrichtungen							
6	Sonstige privatrechtliche Leistungsentgelte							
7	Kostenerstattungen und Kostenumlagen	6.350,00	3.000	1.500	1.500	1.500	1.600	1.600
8	Zinsen und ähnliche Erträge							
9	Aktivierete Eigenleistungen und Bestandveränderungen							
10	Sonstige ordentliche Erträge							
11	Anteilige ordentliche Erträge (Summe aus Nummern 1 bis 10)	12.186,37	10.600	7.400	7.400	7.500	7.700	7.700
12	Personalaufwendungen							
13	Versorgungsaufwendungen							
14	Aufwendungen für Sach- und Dienstleistungen	-52.247,72	-37.950	-28.900	-29.800	-29.700	-30.200	-30.600
15	Abschreibungen	-18.882,65	-34.000	-18.000	-16.100	-15.300	-14.900	-14.400
16	Zinsen und ähnliche Aufwendungen							
17	Transferaufwendungen	-1.156,00	-2.600	-550	-550	-600	-600	-600
18	Sonstige ordentliche Aufwendungen	-29.937,24	-14.850	-13.950	-13.950	-14.400	-14.600	-14.600
19	Anteilige ordentliche Aufwendungen (Summe aus Nummern 12 bis 18)	-102.223,61	-89.400	-61.400	-60.400	-60.000	-60.300	-60.200
20	Anteiliges veranschlagtes ordentliches Ergebnis (Summe aus Nummern 11 und 19)	-90.037,24	-78.800	-54.000	-53.000	-52.500	-52.600	-52.500
21	Erträge aus internen Leistungen							
22	Aufwendungen für interne Leistungen			-300	-200	-300	-300	-300
23	kalkulatorische Kosten							
24	Veranschlagtes kalkulatorisches Ergebnis (Saldo aus Nummern 21 bis 23)			-300	-200	-300	-300	-300
25	Veranschlagter Nettoressourcenbedarf/-überschuss (Summe aus Nummer 20 und 24)	-90.037,24	-78.800	-54.300	-53.200	-52.800	-52.900	-52.800

Teilfinanzhaushalt einschließlich Finanzplanung Produktgruppe 1260 Brandschutz

Gemeinde Bodnegg

Nr.	Teilfinanzhaushalt Einzahlungs- und Auszahlungsarten	Vorl. Ergebnis 2019	Ansatz 2020	Ansatz 2021	Ansatz 2022	VE	Plan 2023	Plan 2024	Plan 2025
1	Summe der Einzahlungen aus laufender Verwaltungstätigkeit (ohne außerordentliche zahlungswirksame Erträge aus Vermögensveräußerung)	7.829,00	7.200	5.800	5.800		5.900	6.100	6.100
2	Summe der Auszahlungen aus laufender Verwaltungstätigkeit	-73.509,98	-55.400	-43.400	-44.300		-44.700	-45.400	-45.800
3	Anteiliger Zahlungsmittelüberschuss/-bedarf des Ergebnishaushalts (Saldo aus Nummern 1 und 2)	-65.680,98	-48.200	-37.600	-38.500		-38.800	-39.300	-39.700
4	Einzahlungen aus Investitionszuwendungen		50.000	2.400			8.500	8.500	8.500
5	Einzahlungen aus Investitionsbeiträgen und ähnlichen Entgelten für Investitionstätigkeit								
6	Einzahlungen aus der Veräußerung von Sachvermögen	4.360,00							
7	Einzahlungen aus der Veräußerung von Finanzvermögen								
8	Einzahlungen für sonstige Investitionstätigkeit								
9	Einzahlungen aus Investitionstätigkeit (Summe aus Nummern 4 bis 8)	4.360,00	50.000	2.400			8.500	8.500	8.500
10	Auszahlungen für den Erwerb von Grundstücken und Gebäuden								

Haushaltsplan 2021/2022 der Gemeinde Bodnegg

Teilfinanzhaushalt einschließlich Finanzplanung Produktgruppe 1260 Brandschutz

Gemeinde Bodnegg

Nr.	Teilfinanzhaushalt Einzahlungs- und Auszahlungsarten	Vorl. Ergebnis 2019	Ansatz 2020	Ansatz 2021	Ansatz 2022	VE	Plan 2023	Plan 2024	Plan 2025
11	Auszahlungen für Baumaßnahmen								
12	Auszahlungen für den Erwerb von beweglichem Sachvermögen	-2.092,02	-163.700	-227.700					
13	Auszahlungen für den Erwerb von Finanzvermögen								
14	Auszahlungen für Investitionsförderungsmaßnahmen								
15	Auszahlungen für den Erwerb von immateriellen Vermögensgegenständen								
16	Auszahlungen aus Investitionstätigkeit (Summe aus Nummern 10 bis 15)	-2.092,02	-163.700	-227.700					
17	Anteiliger veranschlagter Finanzierungsmittel- überschuss/-bedarf aus Investitionstätigkeit (Saldo aus Numern 9 und 16)	2.267,98	-113.700	-225.300			8.500	8.500	8.500
18	Anteiliger veranschlagter Finanzierungsmittel- (Saldo aus Nummern 3 und 17)	-63.413,00	-161.900	-262.900	-38.500		-30.300	-30.800	-31.200

Einzeldarstellung der Investitionsmaßnahmen Produktgruppe 1260 Brandschutz

Gemeinde Bodnegg

Investition 1260-B-002 Digitalfunk

Nr.	Investitionsmaßnahmen Einzahlungs- und Auszahlungsarten	Gesamtang. z. Maßnahme- nachrichtl.-	Bisher finanziert	Ermächtigungs- übertrag. aus Vorvorjahr	Ergebnis 2019 Ansatz 2020	Ansatz 2021	Ansatz 2022	VE	Plan 2023	Plan 2024 Plan 2025
1	Einzahlungen aus Investitionszuwendungen	2.400				2.400				
6	Summe der Einzahlungen aus Investitionstätigkeit (Summe aus Nummern 1 bis 5)	2.400				2.400				
9	Auszahlungen für den Erwerb von beweglichem Sachvermögen	-14.000				-14.000				
13	Summe der Auszahlungen aus Investitionstätigkeit (Summe aus Nummern 7 bis 12)	-14.000				-14.000				
14	Saldo aus Investitionstätigkeit (Saldo aus Nummern 6 und 13)	-11.600				-11.600				
16	Gesamtkosten der Maßnahme (Summe aus Nummern 13 und 15)	-14.000				-14.000				

Investition 1260-B-003 Tragkraftspritze

Nr.	Investitionsmaßnahmen Einzahlungs- und Auszahlungsarten	Gesamtang. z. Maßnahme- nachrichtl.-	Bisher finanziert	Ermächtigungs- übertrag. aus Vorvorjahr	Ergebnis 2019 Ansatz 2020	Ansatz 2021	Ansatz 2022	VE	Plan 2023	Plan 2024 Plan 2025
9	Auszahlungen für den Erwerb von beweglichem Sachvermögen	-13.700				-13.700				
13	Summe der Auszahlungen aus Investitionstätigkeit (Summe aus Nummern 7 bis 12)	-13.700				-13.700				
14	Saldo aus Investitionstätigkeit (Saldo aus Nummern 6 und 13)	-13.700				-13.700				
16	Gesamtkosten der Maßnahme (Summe aus Nummern 13 und 15)	-13.700				-13.700				

Investition 1260-B-004 Gerätewagen Logistik (GW-L1)

Nr.	Investitionsmaßnahmen Einzahlungs- und Auszahlungsarten	Gesamtang. z. Maßnahme- nachrichtl.-	Bisher finanziert	Ermächtigungs- übertrag. aus Vorvorjahr	Ergebnis 2019 Ansatz 2020	Ansatz 2021	Ansatz 2022	VE	Plan 2023	Plan 2024 Plan 2025
1	Einzahlungen aus Investitionszuwendungen	25.500							8.500	8.500 8.500
6	Summe der Einzahlungen aus Investitionstätigkeit (Summe aus Nummern 1 bis 5)	25.500							8.500	8.500 8.500
9	Auszahlungen für den Erwerb von beweglichem Sachvermögen	-200.000				-200.000				

Haushaltsplan 2021/2022 der Gemeinde Bodnegg




Einzeldarstellung der Investitionsmaßnahmen Produktgruppe 1260 Brandschutz

Gemeinde Bodnegg

Nr.	Investitionsmaßnahmen Einzahlungs- und Auszahlungsarten	Gesamtang. z. Maßnahme -nachrichtl.-	Bisher finanziert	Ermächtigungs übertrag. aus Vorvorjahr	Ergebnis 2019 Ansatz 2020	Ansatz 2021	Ansatz 2022	VE	Plan 2023	Plan 2024 Plan 2025
13	Summe der Auszahlungen aus Investitionstätigkeit (Summe aus Nummern 7 bis 12)	-200.000				-200.000				
14	Saldo aus Investitionstätigkeit (Saldo aus Nummern 6 und 13)	-174.500				-200.000			8.500	8.500 8.500
16	Gesamtkosten der Maßnahme (Summe aus Nummern 13 und 15)	-200.000				-200.000				

Haushaltsplan 2021/2022 der Gemeinde Bodnegg

 Teilergebnishaushalt einschließlich Finanzplanung Teilhaushalt 3 Schulen								
Gemeinde Bodnegg								
Nr.	Teilergebnishaushalt Ertrags- und Aufwandsarten	Vorl. Ergebnis 2019	Ansatz 2020	Ansatz 2021	Ansatz 2022	Plan 2023	Plan 2024	Plan 2025
1	Steuern und ähnliche Abgaben							
2	Zuweisungen und Zuwendungen, Umlagen	806.590,22	690.400	820.200	759.400	773.500	785.000	792.600
3	Aufgelöste Investitionszuwendungen und -beiträge	18.920,24	44.500	18.900	18.900	17.500	17.500	17.500
4	Sonstige Transfererträge							
5	Entgelte für öffentliche Leistungen oder Einrichtungen	11.195,49	13.000	12.200	12.500	12.400	12.600	12.800
6	Sonstige privatrechtliche Leistungsentgelte	228.810,25	207.500	94.100	134.100	138.650	143.600	148.500
7	Kostenerstattungen und Kostenumlagen	38.036,63	52.800	10.200	10.200	10.400	10.600	10.600
8	Zinsen und ähnliche Erträge							
9	Aktivierete Eigenleistungen und Bestandveränderungen							
10	Sonstige ordentliche Erträge							
11	Anteilige ordentliche Erträge (Summe aus Nummern 1 bis 10)	1.103.552,83	1.008.200	955.600	935.100	952.450	969.300	982.000
12	Personalaufwendungen	-537.075,89	-570.100	-518.800	-528.100	-540.100	-552.300	-564.800
13	Versorgungsaufwendungen							
14	Aufwendungen für Sach- und Dienstleistungen	-496.109,18	-505.215	-614.140	-462.950	-610.200	-586.700	-461.100
15	Abschreibungen	-73.193,37	-75.400	-101.900	-101.900	-97.100	-94.200	-69.900
16	Zinsen und ähnliche Aufwendungen							
17	Transferaufwendungen	-2.200,00	-800	-1.500	-1.500	-1.500	-1.600	-1.600
18	Sonstige ordentliche Aufwendungen	-46.051,02	-56.600	-26.300	-26.550	-26.900	-27.400	-27.600
19	Anteilige ordentliche Aufwendungen (Summe aus Nummern 12 bis 18)	-1.154.629,46	-1.208.115	-1.262.640	-1.121.000	-1.275.800	-1.262.200	-1.125.000
20	Anteiliges veranschlagtes ordentliches Ergebnis (Summe aus Nummern 11 und 19)	-51.076,63	-199.915	-307.040	-185.900	-323.350	-292.900	-143.000
21	Erträge aus internen Leistungen	1.561,25						
22	Aufwendungen für interne Leistungen	-161,50	-44.200	-41.300	-40.400	-41.400	-41.700	-41.800
23	kalkulatorische Kosten							
24	Veranschlagtes kalkulatorisches Ergebnis (Saldo aus Nummern 21 bis 23)	1.399,75	-44.200	-41.300	-40.400	-41.400	-41.700	-41.800
25	Veranschlagter Nettoressourcenbedarf/-überschuss (Summe aus Nummer 20 und 24)	-49.676,88	-244.115	-348.340	-226.300	-364.750	-334.600	-184.800

Teilfinanzhaushalt einschließlich Finanzplanung Teilhaushalt 3 Schulen

Gemeinde Bodnegg

Nr.	Teilfinanzhaushalt Einzahlungs- und Auszahlungsarten	Vorl. Ergebnis 2019	Ansatz 2020	Ansatz 2021	Ansatz 2022	VE	Plan 2023	Plan 2024	Plan 2025
1	Summe der Einzahlungen aus laufender Verwaltungstätigkeit (ohne außerordentliche zahlungswirksame Erträge aus Vermögensveräußerung)	1.075.843,61	963.700	936.700	916.200		934.950	951.800	964.500
2	Summe der Auszahlungen aus laufender Verwaltungstätigkeit	-1.070.039,31	-1.132.715	-1.160.740	-1.019.100		-1.178.700	-1.168.000	-1.055.100
3	Anteiliger Zahlungsmittelüberschuss/-bedarf des Ergebnishaushalts (Saldo aus Nummern 1 und 2)	5.804,30	-169.015	-224.040	-102.900		-243.750	-216.200	-90.600
4	Einzahlungen aus Investitionszuwendungen		42.000	249.800					
5	Einzahlungen aus Investitionsbeiträgen und ähnlichen Entgelten für Investitionstätigkeit								
6	Einzahlungen aus der Veräußerung von Sachvermögen								
7	Einzahlungen aus der Veräußerung von Finanzvermögen								
8	Einzahlungen für sonstige Investitionstätigkeit								
9	Einzahlungen aus Investitionstätigkeit (Summe aus Nummern 4 bis 8)		42.000	249.800					
10	Auszahlungen für den Erwerb von Grundstücken und Gebäuden	-3.327,00	-62.000						

Haushaltsplan 2021/2022 der Gemeinde Bodnegg

Teilfinanzhaushalt einschließlich Finanzplanung Teilhaushalt 3 Schulen

Gemeinde Bodnegg

Nr.	Teilfinanzhaushalt Einzahlungs- und Auszahlungsarten	Vorl. Ergebnis 2019	Ansatz 2020	Ansatz 2021	Ansatz 2022	VE	Plan 2023	Plan 2024	Plan 2025
11	Auszahlungen für Baumaßnahmen								-300.000
12	Auszahlungen für den Erwerb von beweglichem Sachvermögen	-9.252,03	-15.500	-124.600					
13	Auszahlungen für den Erwerb von Finanzvermögen								
14	Auszahlungen für Investitionsförderungsmaßnahmen								
15	Auszahlungen für den Erwerb von immateriellen Vermögensgegenständen								
16	Auszahlungen aus Investitionstätigkeit (Summe aus Nummern 10 bis 15)	-12.579,03	-77.500	-124.600					-300.000
17	Anteiliger veranschlagter Finanzierungsmittel- überschuss/-bedarf aus Investitionstätigkeit (Saldo aus Numern 9 und 16)	-12.579,03	-35.500	125.200					-300.000
18	Anteiliger veranschlagter Finanzierungsmittel- (Saldo aus Nummern 3 und 17)	-6.774,73	-204.515	-98.840	-102.900		-243.750	-216.200	-390.600

Haushaltsplan 2021/2022 der Gemeinde Bodnegg

	Teilergebnishaushalt einschließlich Finanzplanung Produktgruppe 2110 Allgemeinbildende Schulen (Bildungszentrum) Gemeinde Bodnegg
---	---

Nr.	Teilergebnishaushalt Ertrags- und Aufwandsarten	Vorl. Ergebnis 2019	Ansatz 2020	Ansatz 2021	Ansatz 2022	Plan 2023	Plan 2024	Plan 2025
1	Steuern und ähnliche Abgaben							
2	Zuweisungen und Zuwendungen, Umlagen	715.350,62	615.050	666.150	622.150	633.500	642.900	649.100
3	Aufgelöste Investitionszuwendungen und -beiträge	18.920,24	44.500	18.900	18.900	17.500	17.500	17.500
4	Sonstige Transfererträge							
5	Entgelte für öffentliche Leistungen oder Einrichtungen	9.705,17	11.500	11.000	11.000	11.200	11.400	11.500
6	Sonstige privatrechtliche Leistungsentgelte	228.810,25	207.500	94.100	134.100	138.650	143.600	148.500
7	Kostenerstattungen und Kostenumlagen	33.820,95	29.000	7.200	7.200	7.300	7.500	7.500
8	Zinsen und ähnliche Erträge							
9	Aktivierete Eigenleistungen und Bestandveränderungen							
10	Sonstige ordentliche Erträge							
11	Anteilige ordentliche Erträge (Summe aus Nummern 1 bis 10)	1.006.607,23	907.550	797.350	793.350	808.150	822.900	834.100
12	Personalaufwendungen	-520.935,57	-557.000	-479.700	-488.400	-499.500	-510.700	-522.200
13	Versorgungsaufwendungen							
14	Aufwendungen für Sach- und Dienstleistungen	-457.824,58	-449.765	-487.640	-407.850	-550.200	-527.200	-398.200
15	Abschreibungen	-70.220,14	-73.200	-98.500	-98.500	-93.700	-90.800	-66.900
16	Zinsen und ähnliche Aufwendungen							
17	Transferaufwendungen	-2.200,00	-800	-1.500	-1.500	-1.500	-1.600	-1.600
18	Sonstige ordentliche Aufwendungen	-36.875,53	-41.100	-13.850	-14.100	-14.200	-14.500	-14.600
19	Anteilige ordentliche Aufwendungen (Summe aus Nummern 12 bis 18)	-1.088.055,82	-1.121.865	-1.081.190	-1.010.350	-1.159.100	-1.144.800	-1.003.500
20	Anteiliges veranschlagtes ordentliches Ergebnis (Summe aus Nummern 11 und 19)	-81.448,59	-214.315	-283.840	-217.000	-350.950	-321.900	-169.400
21	Erträge aus internen Leistungen	1.561,25						
22	Aufwendungen für interne Leistungen	-161,50	-41.900	-40.900	-40.100	-41.000	-41.300	-41.400
23	kalkulatorische Kosten							
24	Veranschlagtes kalkulatorisches Ergebnis (Saldo aus Nummern 21 bis 23)	1.399,75	-41.900	-40.900	-40.100	-41.000	-41.300	-41.400
25	Veranschlagter Nettoressourcenbedarf/-überschuss (Summe aus Nummer 20 und 24)	-80.048,84	-256.215	-324.740	-257.100	-391.950	-363.200	-210.800

Teilfinanzhaushalt einschließlich Finanzplanung Produktgruppe 2110 Allgemeinbildende Schulen (Bildungszentrum)

Gemeinde Bodnegg

Nr.	Teilfinanzhaushalt Einzahlungs- und Auszahlungsarten	Vorl. Ergebnis 2019	Ansatz 2020	Ansatz 2021	Ansatz 2022	VE	Plan 2023	Plan 2024	Plan 2025
1	Summe der Einzahlungen aus laufender Verwaltungstätigkeit (ohne außerordentliche zahlungswirksame Erträge aus Vermögensveräußerung)	977.717,25	863.050	778.450	774.450		790.650	805.400	816.600
2	Summe der Auszahlungen aus laufender Verwaltungstätigkeit	-1.010.262,89	-1.048.665	-982.690	-911.850		-1.065.400	-1.054.000	-936.600
3	Anteiliger Zahlungsmittelüberschuss/-bedarf des Ergebnishaushalts (Saldo aus Nummern 1 und 2)	-32.545,64	-185.615	-204.240	-137.400		-274.750	-248.600	-120.000
4	Einzahlungen aus Investitionszuwendungen		42.000	247.000					
5	Einzahlungen aus Investitionsbeiträgen und ähnlichen Entgelten für Investitionstätigkeit								
6	Einzahlungen aus der Veräußerung von Sachvermögen								
7	Einzahlungen aus der Veräußerung von Finanzvermögen								
8	Einzahlungen für sonstige Investitionstätigkeit								
9	Einzahlungen aus Investitionstätigkeit (Summe aus Nummern 4 bis 8)		42.000	247.000					
10	Auszahlungen für den Erwerb von Grundstücken und Gebäuden	-3.096,00	-62.000						

Haushaltsplan 2021/2022 der Gemeinde Bodnegg

Teilfinanzhaushalt einschließlich Finanzplanung Produktgruppe 2110 Allgemeinbildende Schulen (Bildungszentrum)

Gemeinde Bodnegg

Nr.	Teilfinanzhaushalt Einzahlungs- und Auszahlungsarten	Vorl. Ergebnis 2019	Ansatz 2020	Ansatz 2021	Ansatz 2022	VE	Plan 2023	Plan 2024	Plan 2025
11	Auszahlungen für Baumaßnahmen								
12	Auszahlungen für den Erwerb von beweglichem Sachvermögen	-7.824,26	-13.500	-121.800					
13	Auszahlungen für den Erwerb von Finanzvermögen								
14	Auszahlungen für Investitionsförderungsmaßnahmen								
15	Auszahlungen für den Erwerb von immateriellen Vermögensgegenständen								
16	Auszahlungen aus Investitionstätigkeit (Summe aus Nummern 10 bis 15)	-10.920,26	-75.500	-121.800					
17	Anteiliger veranschlagter Finanzierungsmittel- überschuss/-bedarf aus Investitionstätigkeit (Saldo aus Nummern 9 und 16)	-10.920,26	-33.500	125.200					
18	Anteiliger veranschlagter Finanzierungsmittel- (Saldo aus Nummern 3 und 17)	-43.465,90	-219.115	-79.040	-137.400		-274.750	-248.600	-120.000

Einzeldarstellung der Investitionsmaßnahmen Produktgruppe 2110 Allgemeinbildende Schulen (Bildungszentrum)

Gemeinde Bodnegg

Investition 2110-I-001 Kochkessel Tagesheim

Nr.	Investitionsmaßnahmen Einzahlungs- und Auszahlungsarten	Gesamtang. z. Maßnahme- nachrichtl.-	Bisher finanziert	Ermächtigungs- übertrag. aus Vorvorjahr	Ergebnis 2019 Ansatz 2020	Ansatz 2021	Ansatz 2022	VE	Plan 2023	Plan 2024 Plan 2025
9	Auszahlungen für den Erwerb von beweglichem Sachvermögen	-14.000				-14.000				
13	Summe der Auszahlungen aus Investitionstätigkeit (Summe aus Nummern 7 bis 12)	-14.000				-14.000				
14	Saldo aus Investitionstätigkeit (Saldo aus Nummern 6 und 13)	-14.000				-14.000				
16	Gesamtkosten der Maßnahme (Summe aus Nummern 13 und 15)	-14.000				-14.000				

Investition 2110-I-002 Digitalpakt Schule

Nr.	Investitionsmaßnahmen Einzahlungs- und Auszahlungsarten	Gesamtang. z. Maßnahme- nachrichtl.-	Bisher finanziert	Ermächtigungs- übertrag. aus Vorvorjahr	Ergebnis 2019 Ansatz 2020	Ansatz 2021	Ansatz 2022	VE	Plan 2023	Plan 2024 Plan 2025
1	Einzahlungen aus Investitionszuwendungen	211.000				211.000				
6	Summe der Einzahlungen aus Investitionstätigkeit (Summe aus Nummern 1 bis 5)	211.000				211.000				
9	Auszahlungen für den Erwerb von beweglichem Sachvermögen	-60.000				-60.000				
13	Summe der Auszahlungen aus Investitionstätigkeit (Summe aus Nummern 7 bis 12)	-60.000				-60.000				
14	Saldo aus Investitionstätigkeit (Saldo aus Nummern 6 und 13)	151.000				151.000				
16	Gesamtkosten der Maßnahme (Summe aus Nummern 13 und 15)	-60.000				-60.000				

Investition 2110-P-001 Beschaffungen der Schule

Nr.	Investitionsmaßnahmen Einzahlungs- und Auszahlungsarten	Gesamtang. z. Maßnahme- nachrichtl.-	Bisher finanziert	Ermächtigungs- übertrag. aus Vorvorjahr	Ergebnis 2019 Ansatz 2020	Ansatz 2021	Ansatz 2022	VE	Plan 2023	Plan 2024 Plan 2025
9	Auszahlungen für den Erwerb von beweglichem Sachvermögen	-11.800				-11.800				
13	Summe der Auszahlungen aus Investitionstätigkeit (Summe aus Nummern 7 bis 12)	-11.800				-11.800				
14	Saldo aus Investitionstätigkeit (Saldo aus Nummern 6 und 13)	-11.800				-11.800				

Haushaltsplan 2021/2022 der Gemeinde Bodnegg



Einzeldarstellung der Investitionsmaßnahmen Produktgruppe 2110 Allgemeinbildende Schulen (Bildungszentrum)


Gemeinde Bodnegg

Nr.	Investitionsmaßnahmen Einzahlungs- und Auszahlungsarten	Gesamtang. z. Maßnahme -nachrichtl.-	Bisher finanziert	Ermächtigungs übertrag. aus Vorvorjahr	Ergebnis 2019 Ansatz 2020	Ansatz 2021	Ansatz 2022	VE	Plan 2023	Plan 2024 Plan 2025
16	Gesamtkosten der Maßnahme (Summe aus Nummern 13 und 15)	-11.800				-11.800				

Investition 2111-P-001 Leihgeräte für Lehrkräfte BZB

Nr.	Investitionsmaßnahmen Einzahlungs- und Auszahlungsarten	Gesamtang. z. Maßnahme -nachrichtl.-	Bisher finanziert	Ermächtigungs übertrag. aus Vorvorjahr	Ergebnis 2019 Ansatz 2020	Ansatz 2021	Ansatz 2022	VE	Plan 2023	Plan 2024 Plan 2025
1	Einzahlungen aus Investitionszuwendungen	36.000				36.000				
6	Summe der Einzahlungen aus Investitionstätigkeit (Summe aus Nummern 1 bis 5)	36.000				36.000				
9	Auszahlungen für den Erwerb von beweglichem Sachvermögen	-36.000				-36.000				
13	Summe der Auszahlungen aus Investitionstätigkeit (Summe aus Nummern 7 bis 12)	-36.000				-36.000				
16	Gesamtkosten der Maßnahme (Summe aus Nummern 13 und 15)	-36.000				-36.000				

Haushaltsplan 2021/2022 der Gemeinde Bodnegg

	Teilergebnishaushalt einschließlich Finanzplanung Produktgruppe 2120 Sonderpädagogisches Bildungs- u. Beratungszentrum (Lindenschule) Gemeinde Bodnegg
---	--

Nr.	Teilergebnishaushalt Ertrags- und Aufwandsarten	Vorl. Ergebnis 2019	Ansatz 2020	Ansatz 2021	Ansatz 2022	Plan 2023	Plan 2024	Plan 2025
1	Steuern und ähnliche Abgaben							
2	Zuweisungen und Zuwendungen, Umlagen	90.316,20	74.600	152.550	135.750	138.500	140.500	141.900
3	Aufgelöste Investitionszuwendungen und -beiträge							
4	Sonstige Transfererträge							
5	Entgelte für öffentliche Leistungen oder Einrichtungen	1.490,32	1.500	1.200	1.500	1.200	1.200	1.300
6	Sonstige privatrechtliche Leistungsentgelte							
7	Kostenerstattungen und Kostenumlagen		20.000					
8	Zinsen und ähnliche Erträge							
9	Aktivierete Eigenleistungen und Bestandveränderungen							
10	Sonstige ordentliche Erträge							
11	Anteilige ordentliche Erträge (Summe aus Nummern 1 bis 10)	91.806,52	96.100	153.750	137.250	139.700	141.700	143.200
12	Personalaufwendungen	-16.140,32	-13.100	-39.100	-39.700	-40.600	-41.600	-42.600
13	Versorgungsaufwendungen							
14	Aufwendungen für Sach- und Dienstleistungen	-38.284,60	-55.450	-126.500	-55.100	-60.000	-59.500	-62.900
15	Abschreibungen	-2.973,23	-2.200	-3.400	-3.400	-3.400	-3.400	-3.000
16	Zinsen und ähnliche Aufwendungen							
17	Transferaufwendungen							
18	Sonstige ordentliche Aufwendungen	-3.028,84	-9.500	-6.950	-6.950	-7.100	-7.200	-7.300
19	Anteilige ordentliche Aufwendungen (Summe aus Nummern 12 bis 18)	-60.426,99	-80.250	-175.950	-105.150	-111.100	-111.700	-115.800
20	Anteiliges veranschlagtes ordentliches Ergebnis (Summe aus Nummern 11 und 19)	31.379,53	15.850	-22.200	32.100	28.600	30.000	27.400
21	Erträge aus internen Leistungen							
22	Aufwendungen für interne Leistungen		-2.300	-400	-300	-400	-400	-400
23	kalkulatorische Kosten							
24	Veranschlagtes kalkulatorisches Ergebnis (Saldo aus Nummern 21 bis 23)		-2.300	-400	-300	-400	-400	-400
25	Veranschlagter Nettoressourcenbedarf/-überschuss (Summe aus Nummer 20 und 24)	31.379,53	13.550	-22.600	31.800	28.200	29.600	27.000

Teilfinanzhaushalt einschließlich Finanzplanung Produktgruppe 2120 Sonderpädagogisches Bildungs- u. Beratungszentrum (Lindenschule)

Gemeinde Bodnegg

Nr.	Teilfinanzhaushalt Einzahlungs- und Auszahlungsarten	Vorl. Ergebnis 2019	Ansatz 2020	Ansatz 2021	Ansatz 2022	VE	Plan 2023	Plan 2024	Plan 2025
1	Summe der Einzahlungen aus laufender Verwaltungstätigkeit (ohne außerordentliche zahlungswirksame Erträge aus Vermögensveräußerung)	93.063,44	96.100	153.750	137.250		139.700	141.700	143.200
2	Summe der Auszahlungen aus laufender Verwaltungstätigkeit	-53.674,27	-78.050	-172.550	-101.750		-107.700	-108.300	-112.800
3	Anteiliger Zahlungsmittelüberschuss/-bedarf des Ergebnishaushalts (Saldo aus Nummern 1 und 2)	39.389,17	18.050	-18.800	35.500		32.000	33.400	30.400
4	Einzahlungen aus Investitionszuwendungen			2.800					
5	Einzahlungen aus Investitionsbeiträgen und ähnlichen Entgelten für Investitionstätigkeit								
6	Einzahlungen aus der Veräußerung von Sachvermögen								
7	Einzahlungen aus der Veräußerung von Finanzvermögen								
8	Einzahlungen für sonstige Investitionstätigkeit								
9	Einzahlungen aus Investitionstätigkeit (Summe aus Nummern 4 bis 8)			2.800					

Haushaltsplan 2021/2022 der Gemeinde Bodnegg

Teilfinanzhaushalt einschließlich Finanzplanung Produktgruppe 2120 Sonderpädagogisches Bildungs- u. Beratungszentrum (Lindenschule)

Gemeinde Bodnegg

Nr.	Teilfinanzhaushalt Einzahlungs- und Auszahlungsarten	Vorl. Ergebnis 2019	Ansatz 2020	Ansatz 2021	Ansatz 2022	VE	Plan 2023	Plan 2024	Plan 2025
10	Auszahlungen für den Erwerb von Grundstücken und Gebäuden	-231,00							
11	Auszahlungen für Baumaßnahmen								-300.000
12	Auszahlungen für den Erwerb von beweglichem Sachvermögen	-1.427,77	-2.000	-2.800					
13	Auszahlungen für den Erwerb von Finanzvermögen								
14	Auszahlungen für Investitionsförderungsmaßnahmen								
15	Auszahlungen für den Erwerb von immateriellen Vermögensgegenständen								
16	Auszahlungen aus Investitionstätigkeit (Summe aus Nummern 10 bis 15)	-1.658,77	-2.000	-2.800					-300.000
17	Anteiliger veranschlagter Finanzierungsmittelüberschuss/-bedarf aus Investitionstätigkeit (Saldo aus Nummern 9 und 16)	-1.658,77	-2.000						-300.000
18	Anteiliger veranschlagter Finanzierungsmittel- (Saldo aus Nummern 3 und 17)	37.730,40	16.050	-18.800	35.500		32.000	33.400	-269.600

Einzeldarstellung der Investitionsmaßnahmen Produktgruppe 2120 Sonderpädagogisches Bildungs- u. Beratungszentrum (Lindenschule)

Gemeinde Bodnegg


Investition 2120-I-001 Modernis. Lindenschule (Fassade, Fenster, Dach)

Nr.	Investitionsmaßnahmen Einzahlungs- und Auszahlungsarten	Gesamtang. z. Maßnahme- nachrichtl.-	Bisher finanziert	Ermächtigungs übertrag. aus Vorvorjahr	Ergebnis 2019 Ansatz 2020	Ansatz 2021	Ansatz 2022	VE	Plan 2023	Plan 2024 Plan 2025
8	Auszahlungen für Baumaßnahmen	-300.000								-300.000
13	Summe der Auszahlungen aus Investitionstätigkeit (Summe aus Nummern 7 bis 12)	-300.000								-300.000
14	Saldo aus Investitionstätigkeit (Saldo aus Nummern 6 und 13)	-300.000								-300.000
16	Gesamtkosten der Maßnahme (Summe aus Nummern 13 und 15)	-300.000								-300.000

Investition 2120-P-001 Leihgeräte für Lehrer (SBBZ)

Nr.	Investitionsmaßnahmen Einzahlungs- und Auszahlungsarten	Gesamtang. z. Maßnahme- nachrichtl.-	Bisher finanziert	Ermächtigungs übertrag. aus Vorvorjahr	Ergebnis 2019 Ansatz 2020	Ansatz 2021	Ansatz 2022	VE	Plan 2023	Plan 2024 Plan 2025
1	Einzahlungen aus Investitionszuwendungen	2.800				2.800				
6	Summe der Einzahlungen aus Investitionstätigkeit (Summe aus Nummern 1 bis 5)	2.800				2.800				
9	Auszahlungen für den Erwerb von beweglichem Sachvermögen	-2.800				-2.800				
13	Summe der Auszahlungen aus Investitionstätigkeit (Summe aus Nummern 7 bis 12)	-2.800				-2.800				
16	Gesamtkosten der Maßnahme (Summe aus Nummern 13 und 15)	-2.800				-2.800				

Haushaltsplan 2021/2022 der Gemeinde Bodnegg

 Teilergebnishaushalt einschließlich Finanzplanung Produktgruppe 2140 Schülerbezogene Leistungen								
Gemeinde Bodnegg								
Nr.	Teilergebnishaushalt Ertrags- und Aufwandsarten	Vorl. Ergebnis 2019	Ansatz 2020	Ansatz 2021	Ansatz 2022	Plan 2023	Plan 2024	Plan 2025
1	Steuern und ähnliche Abgaben							
2	Zuweisungen und Zuwendungen, Umlagen	923,40	750	1.500	1.500	1.500	1.600	1.600
3	Aufgelöste Investitionszuwendungen und -beiträge							
4	Sonstige Transfererträge							
5	Entgelte für öffentliche Leistungen oder Einrichtungen							
6	Sonstige privatrechtliche Leistungsentgelte							
7	Kostenerstattungen und Kostenumlagen	4.215,68	3.800	3.000	3.000	3.100	3.100	3.100
8	Zinsen und ähnliche Erträge							
9	Aktivierete Eigenleistungen und Bestandveränderungen							
10	Sonstige ordentliche Erträge							
11	Anteilige ordentliche Erträge (Summe aus Nummern 1 bis 10)	5.139,08	4.550	4.500	4.500	4.600	4.700	4.700
12	Personalaufwendungen							
13	Versorgungsaufwendungen							
14	Aufwendungen für Sach- und Dienstleistungen							
15	Abschreibungen							
16	Zinsen und ähnliche Aufwendungen							
17	Transferaufwendungen							
18	Sonstige ordentliche Aufwendungen	-6.146,65	-6.000	-5.500	-5.500	-5.600	-5.700	-5.700
19	Anteilige ordentliche Aufwendungen (Summe aus Nummern 12 bis 18)	-6.146,65	-6.000	-5.500	-5.500	-5.600	-5.700	-5.700
20	Anteiliges veranschlagtes ordentliches Ergebnis (Summe aus Nummern 11 und 19)	-1.007,57	-1.450	-1.000	-1.000	-1.000	-1.000	-1.000
21	Erträge aus internen Leistungen							
22	Aufwendungen für interne Leistungen							
23	kalkulatorische Kosten							
24	Veranschlagtes kalkulatorisches Ergebnis (Saldo aus Nummern 21 bis 23)							
25	Veranschlagter Nettoressourcenbedarf/-überschuss (Summe aus Nummer 20 und 24)	-1.007,57	-1.450	-1.000	-1.000	-1.000	-1.000	-1.000

Teilfinanzhaushalt einschließlich Finanzplanung Produktgruppe 2140 Schülerbezogene Leistungen

Gemeinde Bodnegg

Nr.	Teilfinanzhaushalt Einzahlungs- und Auszahlungsarten	Vorl. Ergebnis 2019	Ansatz 2020	Ansatz 2021	Ansatz 2022	VE	Plan 2023	Plan 2024	Plan 2025
1	Summe der Einzahlungen aus laufender Verwaltungstätigkeit (ohne außerordentliche zahlungswirksame Erträge aus Vermögensveräußerung)	5.062,92	4.550	4.500	4.500		4.600	4.700	4.700
2	Summe der Auszahlungen aus laufender Verwaltungstätigkeit	-6.102,15	-6.000	-5.500	-5.500		-5.600	-5.700	-5.700
3	Anteiliger Zahlungsmittelüberschuss/-bedarf des Ergebnishaushalts (Saldo aus Nummern 1 und 2)	-1.039,23	-1.450	-1.000	-1.000		-1.000	-1.000	-1.000
4	Einzahlungen aus Investitionszuwendungen								
5	Einzahlungen aus Investitionsbeiträgen und ähnlichen Entgelten für Investitionstätigkeit								
6	Einzahlungen aus der Veräußerung von Sachvermögen								
7	Einzahlungen aus der Veräußerung von Finanzvermögen								
8	Einzahlungen für sonstige Investitionstätigkeit								
9	Einzahlungen aus Investitionstätigkeit (Summe aus Nummern 4 bis 8)								
10	Auszahlungen für den Erwerb von Grundstücken und Gebäuden								


Haushaltsplan 2021/2022 der Gemeinde Bodnegg

Teilfinanzhaushalt einschließlich Finanzplanung Produktgruppe 2140 Schülerbezogene Leistungen

Gemeinde Bodnegg

Nr.	Teilfinanzhaushalt Einzahlungs- und Auszahlungsarten	Vorl. Ergebnis 2019	Ansatz 2020	Ansatz 2021	Ansatz 2022	VE	Plan 2023	Plan 2024	Plan 2025
11	Auszahlungen für Baumaßnahmen								
12	Auszahlungen für den Erwerb von beweglichem Sachvermögen								
13	Auszahlungen für den Erwerb von Finanzvermögen								
14	Auszahlungen für Investitionsförderungsmaßnahmen								
15	Auszahlungen für den Erwerb von immateriellen Vermögensgegenständen								
16	Auszahlungen aus Investitionstätigkeit (Summe aus Nummern 10 bis 15)								
17	Anteiliger veranschlagter Finanzierungsmittel- überschuss/-bedarf aus Investitionstätigkeit (Saldo aus Numern 9 und 16)								
18	Anteiliger veranschlagter Finanzierungsmittel- (Saldo aus Nummern 3 und 17)	-1.039,23	-1.450	-1.000	-1.000		-1.000	-1.000	-1.000

Haushaltsplan 2021/2022 der Gemeinde Bodnegg

 Teilergebnishaushalt einschließlich Finanzplanung Teilhaushalt 4 Sport, Kultur, und Soziales								
Gemeinde Bodnegg								
Nr.	Teilergebnishaushalt Ertrags- und Aufwandsarten	Vorl. Ergebnis 2019	Ansatz 2020	Ansatz 2021	Ansatz 2022	Plan 2023	Plan 2024	Plan 2025
1	Steuern und ähnliche Abgaben							
2	Zuweisungen und Zuwendungen, Umlagen	560.113,02	503.400	494.750	573.600	580.300	587.600	592.600
3	Aufgelöste Investitionszuwendungen und -beiträge	8.425,24	39.800	8.400	8.400	8.400	8.400	8.400
4	Sonstige Transfererträge							
5	Entgelte für öffentliche Leistungen oder Einrichtungen	141.306,40	138.500	119.450	133.150	143.700	145.000	146.000
6	Sonstige privatrechtliche Leistungsentgelte	1.006,84	800	100	100	100	100	100
7	Kostenerstattungen und Kostenumlagen	8.005,99	4.000	2.000	2.000	2.000	2.100	2.100
8	Zinsen und ähnliche Erträge							
9	Aktivierete Eigenleistungen und Bestandveränderungen							
10	Sonstige ordentliche Erträge							
11	Anteilige ordentliche Erträge (Summe aus Nummern 1 bis 10)	718.857,49	686.500	624.700	717.250	734.500	743.200	749.200
12	Personalaufwendungen	-107.322,45	-117.700	-150.300	-161.400	-165.300	-169.300	-173.300
13	Versorgungsaufwendungen							
14	Aufwendungen für Sach- und Dienstleistungen	-201.371,90	-343.850	-211.700	-203.100	-222.500	-220.100	-462.400
15	Abschreibungen	-58.828,91	-136.200	-101.400	-101.100	-100.600	-100.500	-97.800
16	Zinsen und ähnliche Aufwendungen							
17	Transferaufwendungen	-912.014,78	-945.600	-957.600	-1.237.450	-1.245.500	-1.262.250	-1.281.500
18	Sonstige ordentliche Aufwendungen	-18.235,07	-9.240	-5.200	-5.450	-5.600	-5.600	-5.600
19	Anteilige ordentliche Aufwendungen (Summe aus Nummern 12 bis 18)	-1.297.773,11	-1.552.590	-1.426.200	-1.708.500	-1.739.500	-1.757.750	-2.020.600
20	Anteiliges veranschlagtes ordentliches Ergebnis (Summe aus Nummern 11 und 19)	-578.915,62	-866.090	-801.500	-991.250	-1.005.000	-1.014.550	-1.271.400
21	Erträge aus internen Leistungen		38.400	40.900	40.100	41.000	41.300	41.400
22	Aufwendungen für interne Leistungen	-90,00	-43.300	-39.600	-37.700	-39.300	-41.400	-41.500
23	kalkulatorische Kosten							
24	Veranschlagtes kalkulatorisches Ergebnis (Saldo aus Nummern 21 bis 23)	-90,00	-4.900	1.300	2.400	1.700	-100	-100
25	Veranschlagter Nettoressourcenbedarf/-überschuss (Summe aus Nummer 20 und 24)	-579.005,62	-870.990	-800.200	-988.850	-1.003.300	-1.014.650	-1.271.500

Teilfinanzhaushalt einschließlich Finanzplanung Teilhaushalt 4 Sport, Kultur, und Soziales

Gemeinde Bodnegg

Nr.	Teilfinanzhaushalt Einzahlungs- und Auszahlungsarten	Vorl. Ergebnis 2019	Ansatz 2020	Ansatz 2021	Ansatz 2022	VE	Plan 2023	Plan 2024	Plan 2025
1	Summe der Einzahlungen aus laufender Verwaltungstätigkeit (ohne außerordentliche zahlungswirksame Erträge aus Vermögensveräußerung)	731.988,58	646.700	616.300	708.850		726.100	734.800	740.800
2	Summe der Auszahlungen aus laufender Verwaltungstätigkeit	-1.235.077,89	-1.416.390	-1.324.800	-1.607.400		-1.638.900	-1.657.250	-1.922.800
3	Anteiliger Zahlungsmittelüberschuss/-bedarf des Ergebnishaushalts (Saldo aus Nummern 1 und 2)	-503.089,31	-769.690	-708.500	-898.550		-912.800	-922.450	-1.182.000
4	Einzahlungen aus Investitionszuwendungen	51.640,00	195.300	225.000	46.000				350.000
5	Einzahlungen aus Investitionsbeiträgen und ähnlichen Entgelten für Investitionstätigkeit								
6	Einzahlungen aus der Veräußerung von Sachvermögen								
7	Einzahlungen aus der Veräußerung von Finanzvermögen								
8	Einzahlungen für sonstige Investitionstätigkeit								
9	Einzahlungen aus Investitionstätigkeit (Summe aus Nummern 4 bis 8)	51.640,00	195.300	225.000	46.000				350.000
10	Auszahlungen für den Erwerb von Grundstücken und Gebäuden		-65.000	-65.000	-100.000				

Haushaltsplan 2021/2022 der Gemeinde Bodnegg

Teilfinanzhaushalt einschließlich Finanzplanung Teilhaushalt 4 Sport, Kultur, und Soziales

Gemeinde Bodnegg

Nr.	Teilfinanzhaushalt Einzahlungs- und Auszahlungsarten	Vorl. Ergebnis 2019	Ansatz 2020	Ansatz 2021	Ansatz 2022	VE	Plan 2023	Plan 2024	Plan 2025
11	Auszahlungen für Baumaßnahmen	-311.358,95		-230.000	-900.000				-9.030.300
12	Auszahlungen für den Erwerb von beweglichem Sachvermögen	-1.361,36	-15.000	-18.600			-6.500		
13	Auszahlungen für den Erwerb von Finanzvermögen								
14	Auszahlungen für Investitionsförderungsmaßnahmen				-65.000				
15	Auszahlungen für den Erwerb von immateriellen Vermögensgegenständen			-1.000					
16	Auszahlungen aus Investitionstätigkeit (Summe aus Nummern 10 bis 15)	-312.720,31	-80.000	-314.600	-1.065.000		-6.500		-9.030.300
17	Anteiliger veranschlagter Finanzierungsmittel- überschuss/-bedarf aus Investitionstätigkeit (Saldo aus Numern 9 und 16)	-261.080,31	115.300	-89.600	-1.019.000		-6.500		-8.680.300
18	Anteiliger veranschlagter Finanzierungsmittel- (Saldo aus Nummern 3 und 17)	-764.169,62	-654.390	-798.100	-1.917.550		-919.300	-922.450	-9.862.300

Haushaltsplan 2021/2022 der Gemeinde Bodnegg

	Teilergebnishaushalt einschließlich Finanzplanung Produktgruppe 2620 Musikpflege Gemeinde Bodnegg
---	---

Nr.	Teilergebnishaushalt Ertrags- und Aufwandsarten	Vorl. Ergebnis 2019	Ansatz 2020	Ansatz 2021	Ansatz 2022	Plan 2023	Plan 2024	Plan 2025
1	Steuern und ähnliche Abgaben							
2	Zuweisungen und Zuwendungen, Umlagen							
3	Aufgelöste Investitionszuwendungen und -beiträge							
4	Sonstige Transfererträge							
5	Entgelte für öffentliche Leistungen oder Einrichtungen							
6	Sonstige privatrechtliche Leistungsentgelte							
7	Kostenerstattungen und Kostenumlagen							
8	Zinsen und ähnliche Erträge							
9	Aktivierete Eigenleistungen und Bestandveränderungen							
10	Sonstige ordentliche Erträge							
11	Anteilige ordentliche Erträge (Summe aus Nummern 1 bis 10)							
12	Personalaufwendungen							
13	Versorgungsaufwendungen							
14	Aufwendungen für Sach- und Dienstleistungen	-1.396,94	-1.000	-1.200	-1.200	-1.300	-1.300	-1.300
15	Abschreibungen	-1.127,01		-1.200	-1.200	-1.200	-1.200	-1.200
16	Zinsen und ähnliche Aufwendungen							
17	Transferaufwendungen	-12.814,48	-15.000	-15.000	-17.000	-15.300	-15.500	-15.700
18	Sonstige ordentliche Aufwendungen							
19	Anteilige ordentliche Aufwendungen (Summe aus Nummern 12 bis 18)	-15.338,43	-16.000	-17.400	-19.400	-17.800	-18.000	-18.200
20	Anteiliges veranschlagtes ordentliches Ergebnis (Summe aus Nummern 11 und 19)	-15.338,43	-16.000	-17.400	-19.400	-17.800	-18.000	-18.200
21	Erträge aus internen Leistungen							
22	Aufwendungen für interne Leistungen		-2.300					
23	kalkulatorische Kosten							
24	Veranschlagtes kalkulatorisches Ergebnis (Saldo aus Nummern 21 bis 23)		-2.300					
25	Veranschlagter Nettoressourcenbedarf/-überschuss (Summe aus Nummer 20 und 24)	-15.338,43	-18.300	-17.400	-19.400	-17.800	-18.000	-18.200

Teilfinanzhaushalt einschließlich Finanzplanung Produktgruppe 2620 Musikpflege

Gemeinde Bodnegg

Nr.	Teilfinanzhaushalt Einzahlungs- und Auszahlungsarten	Vorl. Ergebnis 2019	Ansatz 2020	Ansatz 2021	Ansatz 2022	VE	Plan 2023	Plan 2024	Plan 2025
1	Summe der Einzahlungen aus laufender Verwaltungstätigkeit (ohne außerordentliche zahlungswirksame Erträge aus Vermögensveräußerung)								
2	Summe der Auszahlungen aus laufender Verwaltungstätigkeit	-14.415,07	-16.000	-16.200	-18.200		-16.600	-16.800	-17.000
3	Anteiliger Zahlungsmittelüberschuss/-bedarf des Ergebnishaushalts (Saldo aus Nummern 1 und 2)	-14.415,07	-16.000	-16.200	-18.200		-16.600	-16.800	-17.000
4	Einzahlungen aus Investitionszuwendungen								
5	Einzahlungen aus Investitionsbeiträgen und ähnlichen Entgelten für Investitionstätigkeit								
6	Einzahlungen aus der Veräußerung von Sachvermögen								
7	Einzahlungen aus der Veräußerung von Finanzvermögen								
8	Einzahlungen für sonstige Investitionstätigkeit								
9	Einzahlungen aus Investitionstätigkeit (Summe aus Nummern 4 bis 8)								
10	Auszahlungen für den Erwerb von Grundstücken und Gebäuden								

Haushaltsplan 2021/2022 der Gemeinde Bodnegg

Teilfinanzhaushalt einschließlich Finanzplanung Produktgruppe 2620 Musikpflege

Gemeinde Bodnegg

Nr.	Teilfinanzhaushalt Einzahlungs- und Auszahlungsarten	Vorl. Ergebnis 2019	Ansatz 2020	Ansatz 2021	Ansatz 2022	VE	Plan 2023	Plan 2024	Plan 2025
11	Auszahlungen für Baumaßnahmen								-200.000
12	Auszahlungen für den Erwerb von beweglichem Sachvermögen								
13	Auszahlungen für den Erwerb von Finanzvermögen								
14	Auszahlungen für Investitionsförderungsmaßnahmen								
15	Auszahlungen für den Erwerb von immateriellen Vermögensgegenständen								
16	Auszahlungen aus Investitionstätigkeit (Summe aus Nummern 10 bis 15)								-200.000
17	Anteiliger veranschlagter Finanzierungsmittel- überschuss/-bedarf aus Investitionstätigkeit (Saldo aus Nummern 9 und 16)								-200.000
18	Anteiliger veranschlagter Finanzierungsmittel- (Saldo aus Nummern 3 und 17)	-14.415,07	-16.000	-16.200	-18.200		-16.600	-16.800	-217.000


Einzeldarstellung der Investitionsmaßnahmen Produktgruppe 2620 Musikpflege

Gemeinde Bodnegg

Investition 2620-I-001 Modernis. Kolping (Fassade, Fenster, Dach)

Nr.	Investitionsmaßnahmen Einzahlungs- und Auszahlungsarten	Gesamtang. z. Maßnahme- nachrichtl.-	Bisher finanziert	Ermächtigungs übertrag. aus Vorvorjahr	Ergebnis 2019 Ansatz 2020	Ansatz 2021	Ansatz 2022	VE	Plan 2023	Plan 2024 Plan 2025
8	Auszahlungen für Baumaßnahmen	-200.000								-200.000
13	Summe der Auszahlungen aus Investitionstätigkeit (Summe aus Nummern 7 bis 12)	-200.000								-200.000
14	Saldo aus Investitionstätigkeit (Saldo aus Nummern 6 und 13)	-200.000								-200.000
16	Gesamtkosten der Maßnahme (Summe aus Nummern 13 und 15)	-200.000								-200.000

Haushaltsplan 2021/2022 der Gemeinde Bodnegg

 Teilergebnishaushalt einschließlich Finanzplanung Produktgruppe 2720 Bücherei								
Gemeinde Bodnegg								
Nr.	Teilergebnishaushalt Ertrags- und Aufwandsarten	Vorl. Ergebnis 2019	Ansatz 2020	Ansatz 2021	Ansatz 2022	Plan 2023	Plan 2024	Plan 2025
1	Steuern und ähnliche Abgaben							
2	Zuweisungen und Zuwendungen, Umlagen	300,00						
3	Aufgelöste Investitionszuwendungen und -beiträge							
4	Sonstige Transfererträge							
5	Entgelte für öffentliche Leistungen oder Einrichtungen		750	750	750	800	800	800
6	Sonstige privatrechtliche Leistungsentgelte	466,84						
7	Kostenerstattungen und Kostenumlagen							
8	Zinsen und ähnliche Erträge							
9	Aktivierete Eigenleistungen und Bestandveränderungen							
10	Sonstige ordentliche Erträge							
11	Anteilige ordentliche Erträge (Summe aus Nummern 1 bis 10)	766,84	750	750	750	800	800	800
12	Personalaufwendungen							
13	Versorgungsaufwendungen							
14	Aufwendungen für Sach- und Dienstleistungen	-8.342,23	-7.700	-8.050	-8.050	-8.200	-8.300	-8.400
15	Abschreibungen							
16	Zinsen und ähnliche Aufwendungen							
17	Transferaufwendungen							
18	Sonstige ordentliche Aufwendungen	-1.182,68	-1.000	-1.150	-1.150	-1.200	-1.200	-1.200
19	Anteilige ordentliche Aufwendungen (Summe aus Nummern 12 bis 18)	-9.524,91	-8.700	-9.200	-9.200	-9.400	-9.500	-9.600
20	Anteiliges veranschlagtes ordentliches Ergebnis (Summe aus Nummern 11 und 19)	-8.758,07	-7.950	-8.450	-8.450	-8.600	-8.700	-8.800
21	Erträge aus internen Leistungen							
22	Aufwendungen für interne Leistungen							
23	kalkulatorische Kosten							
24	Veranschlagtes kalkulatorisches Ergebnis (Saldo aus Nummern 21 bis 23)							
25	Veranschlagter Nettoressourcenbedarf/-überschuss (Summe aus Nummer 20 und 24)	-8.758,07	-7.950	-8.450	-8.450	-8.600	-8.700	-8.800

Teilfinanzhaushalt einschließlich Finanzplanung Produktgruppe 2720 Bücherei

Gemeinde Bodnegg

Nr.	Teilfinanzhaushalt Einzahlungs- und Auszahlungsarten	Vorl. Ergebnis 2019	Ansatz 2020	Ansatz 2021	Ansatz 2022	VE	Plan 2023	Plan 2024	Plan 2025
1	Summe der Einzahlungen aus laufender Verwaltungstätigkeit (ohne außerordentliche zahlungswirksame Erträge aus Vermögensveräußerung)	766,84	750	750	750		800	800	800
2	Summe der Auszahlungen aus laufender Verwaltungstätigkeit	-9.441,81	-8.700	-9.200	-9.200		-9.400	-9.500	-9.600
3	Anteiliger Zahlungsmittelüberschuss/-bedarf des Ergebnishaushalts (Saldo aus Nummern 1 und 2)	-8.674,97	-7.950	-8.450	-8.450		-8.600	-8.700	-8.800
4	Einzahlungen aus Investitionszuwendungen								
5	Einzahlungen aus Investitionsbeiträgen und ähnlichen Entgelten für Investitionstätigkeit								
6	Einzahlungen aus der Veräußerung von Sachvermögen								
7	Einzahlungen aus der Veräußerung von Finanzvermögen								
8	Einzahlungen für sonstige Investitionstätigkeit								
9	Einzahlungen aus Investitionstätigkeit (Summe aus Nummern 4 bis 8)								
10	Auszahlungen für den Erwerb von Grundstücken und Gebäuden								


Haushaltsplan 2021/2022 der Gemeinde Bodnegg

Teilfinanzhaushalt einschließlich Finanzplanung Produktgruppe 2720 Bücherei

Gemeinde Bodnegg

Nr.	Teilfinanzhaushalt Einzahlungs- und Auszahlungsarten	Vorl. Ergebnis 2019	Ansatz 2020	Ansatz 2021	Ansatz 2022	VE	Plan 2023	Plan 2024	Plan 2025
11	Auszahlungen für Baumaßnahmen								
12	Auszahlungen für den Erwerb von beweglichem Sachvermögen								
13	Auszahlungen für den Erwerb von Finanzvermögen								
14	Auszahlungen für Investitionsförderungsmaßnahmen								
15	Auszahlungen für den Erwerb von immateriellen Vermögensgegenständen								
16	Auszahlungen aus Investitionstätigkeit (Summe aus Nummern 10 bis 15)								
17	Anteiliger veranschlagter Finanzierungsmittel- überschuss/-bedarf aus Investitionstätigkeit (Saldo aus Numern 9 und 16)								
18	Anteiliger veranschlagter Finanzierungsmittel- (Saldo aus Nummern 3 und 17)	-8.674,97	-7.950	-8.450	-8.450		-8.600	-8.700	-8.800

Haushaltsplan 2021/2022 der Gemeinde Bodnegg

 Teilergebnishaushalt einschließlich Finanzplanung Produktgruppe 2810 Heimat und sonstige Kulturpflege		Gemeinde Bodnegg						
Nr.	Teilergebnishaushalt Ertrags- und Aufwandsarten	Vorl. Ergebnis 2019	Ansatz 2020	Ansatz 2021	Ansatz 2022	Plan 2023	Plan 2024	Plan 2025
1	Steuern und ähnliche Abgaben							
2	Zuweisungen und Zuwendungen, Umlagen							
3	Aufgelöste Investitionszuwendungen und -beiträge							
4	Sonstige Transfererträge							
5	Entgelte für öffentliche Leistungen oder Einrichtungen							
6	Sonstige privatrechtliche Leistungsentgelte							
7	Kostenerstattungen und Kostenumlagen							
8	Zinsen und ähnliche Erträge							
9	Aktivierete Eigenleistungen und Bestandveränderungen							
10	Sonstige ordentliche Erträge							
11	Anteilige ordentliche Erträge (Summe aus Nummern 1 bis 10)							
12	Personalaufwendungen							
13	Versorgungsaufwendungen							
14	Aufwendungen für Sach- und Dienstleistungen	-1.371,97	-650	-1.650	-1.550	-1.700	-1.700	-1.700
15	Abschreibungen							
16	Zinsen und ähnliche Aufwendungen							
17	Transferaufwendungen	-1.070,00		-1.100	-1.100	-1.100	-1.100	-1.100
18	Sonstige ordentliche Aufwendungen	-42,44	-50					
19	Anteilige ordentliche Aufwendungen (Summe aus Nummern 12 bis 18)	-2.484,41	-700	-2.750	-2.650	-2.800	-2.800	-2.800
20	Anteiliges veranschlagtes ordentliches Ergebnis (Summe aus Nummern 11 und 19)	-2.484,41	-700	-2.750	-2.650	-2.800	-2.800	-2.800
21	Erträge aus internen Leistungen							
22	Aufwendungen für interne Leistungen		-6.100	-13.500	-12.900	-13.400	-14.100	-14.200
23	kalkulatorische Kosten							
24	Veranschlagtes kalkulatorisches Ergebnis (Saldo aus Nummern 21 bis 23)		-6.100	-13.500	-12.900	-13.400	-14.100	-14.200
25	Veranschlagter Nettoressourcenbedarf/-überschuss (Summe aus Nummer 20 und 24)	-2.484,41	-6.800	-16.250	-15.550	-16.200	-16.900	-17.000

Teilfinanzhaushalt einschließlich Finanzplanung Produktgruppe 2810 Heimat und sonstige Kulturpflege

Gemeinde Bodnegg

Nr.	Teilfinanzhaushalt Einzahlungs- und Auszahlungsarten	Vorl. Ergebnis 2019	Ansatz 2020	Ansatz 2021	Ansatz 2022	VE	Plan 2023	Plan 2024	Plan 2025
1	Summe der Einzahlungen aus laufender Verwaltungstätigkeit (ohne außerordentliche zahlungswirksame Erträge aus Vermögensveräußerung)								
2	Summe der Auszahlungen aus laufender Verwaltungstätigkeit	-2.945,54	-700	-2.750	-2.650		-2.800	-2.800	-2.800
3	Anteiliger Zahlungsmittelüberschuss/-bedarf des Ergebnishaushalts (Saldo aus Nummern 1 und 2)	-2.945,54	-700	-2.750	-2.650		-2.800	-2.800	-2.800
4	Einzahlungen aus Investitionszuwendungen								
5	Einzahlungen aus Investitionsbeiträgen und ähnlichen Entgelten für Investitionstätigkeit								
6	Einzahlungen aus der Veräußerung von Sachvermögen								
7	Einzahlungen aus der Veräußerung von Finanzvermögen								
8	Einzahlungen für sonstige Investitionstätigkeit								
9	Einzahlungen aus Investitionstätigkeit (Summe aus Nummern 4 bis 8)								
10	Auszahlungen für den Erwerb von Grundstücken und Gebäuden								

Haushaltsplan 2021/2022 der Gemeinde Bodnegg

Teilfinanzhaushalt einschließlich Finanzplanung Produktgruppe 2810 Heimat und sonstige Kulturpflege

Gemeinde Bodnegg

Nr.	Teilfinanzhaushalt Einzahlungs- und Auszahlungsarten	Vorl. Ergebnis 2019	Ansatz 2020	Ansatz 2021	Ansatz 2022	VE	Plan 2023	Plan 2024	Plan 2025
11	Auszahlungen für Baumaßnahmen								
12	Auszahlungen für den Erwerb von beweglichem Sachvermögen								
13	Auszahlungen für den Erwerb von Finanzvermögen								
14	Auszahlungen für Investitionsförderungsmaßnahmen								
15	Auszahlungen für den Erwerb von immateriellen Vermögensgegenständen								
16	Auszahlungen aus Investitionstätigkeit (Summe aus Nummern 10 bis 15)								
17	Anteiliger veranschlagter Finanzierungsmittel- überschuss/-bedarf aus Investitionstätigkeit (Saldo aus Numern 9 und 16)								
18	Anteiliger veranschlagter Finanzierungsmittel- (Saldo aus Nummern 3 und 17)	-2.945,54	-700	-2.750	-2.650		-2.800	-2.800	-2.800

Haushaltsplan 2021/2022 der Gemeinde Bodnegg

	Teilergebnishaushalt einschließlich Finanzplanung Produktgruppe 3140 Soziale Einrichtungen Gemeinde Bodnegg
---	---

Nr.	Teilergebnishaushalt Ertrags- und Aufwandsarten	Vorl. Ergebnis 2019	Ansatz 2020	Ansatz 2021	Ansatz 2022	Plan 2023	Plan 2024	Plan 2025
1	Steuern und ähnliche Abgaben							
2	Zuweisungen und Zuwendungen, Umlagen	573,12	30.600					
3	Aufgelöste Investitionszuwendungen und -beiträge	2.820,00	2.900	2.800	2.800	2.800	2.800	2.800
4	Sonstige Transfererträge							
5	Entgelte für öffentliche Leistungen oder Einrichtungen	106.163,55	106.750	111.700	115.900	126.200	127.300	128.200
6	Sonstige privatrechtliche Leistungsentgelte		600					
7	Kostenerstattungen und Kostenumlagen							
8	Zinsen und ähnliche Erträge							
9	Aktivierete Eigenleistungen und Bestandveränderungen							
10	Sonstige ordentliche Erträge							
11	Anteilige ordentliche Erträge (Summe aus Nummern 1 bis 10)	109.556,67	140.850	114.500	118.700	129.000	130.100	131.000
12	Personalaufwendungen							
13	Versorgungsaufwendungen							
14	Aufwendungen für Sach- und Dienstleistungen	-82.352,41	-121.400	-97.300	-97.500	-93.300	-94.300	-245.400
15	Abschreibungen	-19.666,36	-18.600	-19.800	-19.800	-19.800	-19.800	-19.800
16	Zinsen und ähnliche Aufwendungen							
17	Transferaufwendungen							
18	Sonstige ordentliche Aufwendungen	-7.545,00	-7.500					
19	Anteilige ordentliche Aufwendungen (Summe aus Nummern 12 bis 18)	-109.563,77	-147.500	-117.100	-117.300	-113.100	-114.100	-265.200
20	Anteiliges veranschlagtes ordentliches Ergebnis (Summe aus Nummern 11 und 19)	-7,10	-6.650	-2.600	1.400	15.900	16.000	-134.200
21	Erträge aus internen Leistungen							
22	Aufwendungen für interne Leistungen		-8.000	-10.100	-9.600	-10.000	-10.600	-10.600
23	kalkulatorische Kosten							
24	Veranschlagtes kalkulatorisches Ergebnis (Saldo aus Nummern 21 bis 23)		-8.000	-10.100	-9.600	-10.000	-10.600	-10.600
25	Veranschlagter Nettoressourcenbedarf/-überschuss (Summe aus Nummer 20 und 24)	-7,10	-14.650	-12.700	-8.200	5.900	5.400	-144.800

Teilfinanzhaushalt einschließlich Finanzplanung Produktgruppe 3140 Soziale Einrichtungen

Gemeinde Bodnegg

Nr.	Teilfinanzhaushalt Einzahlungs- und Auszahlungsarten	Vorl. Ergebnis 2019	Ansatz 2020	Ansatz 2021	Ansatz 2022	VE	Plan 2023	Plan 2024	Plan 2025
1	Summe der Einzahlungen aus laufender Verwaltungstätigkeit (ohne außerordentliche zahlungswirksame Erträge aus Vermögensveräußerung)	131.372,72	137.950	111.700	115.900		126.200	127.300	128.200
2	Summe der Auszahlungen aus laufender Verwaltungstätigkeit	-91.847,92	-128.900	-97.300	-97.500		-93.300	-94.300	-245.400
3	Anteiliger Zahlungsmittelüberschuss/-bedarf des Ergebnishaushalts (Saldo aus Nummern 1 und 2)	39.524,80	9.050	14.400	18.400		32.900	33.000	-117.200
4	Einzahlungen aus Investitionszuwendungen								
5	Einzahlungen aus Investitionsbeiträgen und ähnlichen Entgelten für Investitionstätigkeit								
6	Einzahlungen aus der Veräußerung von Sachvermögen								
7	Einzahlungen aus der Veräußerung von Finanzvermögen								
8	Einzahlungen für sonstige Investitionstätigkeit								
9	Einzahlungen aus Investitionstätigkeit (Summe aus Nummern 4 bis 8)								
10	Auszahlungen für den Erwerb von Grundstücken und Gebäuden		-65.000						

Haushaltsplan 2021/2022 der Gemeinde Bodnegg

Teilfinanzhaushalt einschließlich Finanzplanung Produktgruppe 3140 Soziale Einrichtungen

Gemeinde Bodnegg

Nr.	Teilfinanzhaushalt Einzahlungs- und Auszahlungsarten	Vorl. Ergebnis 2019	Ansatz 2020	Ansatz 2021	Ansatz 2022	VE	Plan 2023	Plan 2024	Plan 2025
11	Auszahlungen für Baumaßnahmen			-100.000	-900.000				
12	Auszahlungen für den Erwerb von beweglichem Sachvermögen								
13	Auszahlungen für den Erwerb von Finanzvermögen								
14	Auszahlungen für Investitionsförderungsmaßnahmen				-65.000				
15	Auszahlungen für den Erwerb von immateriellen Vermögensgegenständen								
16	Auszahlungen aus Investitionstätigkeit (Summe aus Nummern 10 bis 15)		-65.000	-100.000	-965.000				
17	Anteiliger veranschlagter Finanzierungsmittel- überschuss/-bedarf aus Investitionstätigkeit (Saldo aus Nummern 9 und 16)		-65.000	-100.000	-965.000				
18	Anteiliger veranschlagter Finanzierungsmittel- (Saldo aus Nummern 3 und 17)	39.524,80	-55.950	-85.600	-946.600		32.900	33.000	-117.200

Einzeldarstellung der Investitionsmaßnahmen Produktgruppe 3140 Soziale Einrichtungen

Gemeinde Bodnegg


Investition 3142-Z-001 Quartier2020 Investitionszuschuss

Nr.	Investitionsmaßnahmen Einzahlungs- und Auszahlungsarten	Gesamtang. z. Maßnahme- nachrichtl.-	Bisher finanziert	Ermächtigungs übertrag. aus Vorvorjahr	Ergebnis 2019 Ansatz 2020	Ansatz 2021	Ansatz 2022	VE	Plan 2023	Plan 2024 Plan 2025
7	Auszahlungen für den Erwerb von Grundstücken und Gebäuden	-65.000			-65.000,00					
11	Auszahlungen für Investitionsförderungsmaßnahmen	-65.000					-65.000			
13	Summe der Auszahlungen aus Investitionstätigkeit (Summe aus Nummern 7 bis 12)	-130.000			-65.000,00		-65.000			
14	Saldo aus Investitionstätigkeit (Saldo aus Nummern 6 und 13)	-130.000			-65.000,00		-65.000			
16	Gesamtkosten der Maßnahme (Summe aus Nummern 13 und 15)	-130.000			-65.000,00		-65.000			

Investition 3145-I-001 Abriss und Neubau Nelkenweg 2

Nr.	Investitionsmaßnahmen Einzahlungs- und Auszahlungsarten	Gesamtang. z. Maßnahme- nachrichtl.-	Bisher finanziert	Ermächtigungs übertrag. aus Vorvorjahr	Ergebnis 2019 Ansatz 2020	Ansatz 2021	Ansatz 2022	VE	Plan 2023	Plan 2024 Plan 2025
8	Auszahlungen für Baumaßnahmen	-1.000.000				-100.000	-900.000			
13	Summe der Auszahlungen aus Investitionstätigkeit (Summe aus Nummern 7 bis 12)	-1.000.000				-100.000	-900.000			
14	Saldo aus Investitionstätigkeit (Saldo aus Nummern 6 und 13)	-1.000.000				-100.000	-900.000			
16	Gesamtkosten der Maßnahme (Summe aus Nummern 13 und 15)	-1.000.000				-100.000	-900.000			

Haushaltsplan 2021/2022 der Gemeinde Bodnegg

 Teilergebnishaushalt einschließlich Finanzplanung Produktgruppe 3180 Sonstige soziale Hilfen und Leistungen		Gemeinde Bodnegg						
Nr.	Teilergebnishaushalt Ertrags- und Aufwandsarten	Vorl. Ergebnis 2019	Ansatz 2020	Ansatz 2021	Ansatz 2022	Plan 2023	Plan 2024	Plan 2025
1	Steuern und ähnliche Abgaben							
2	Zuweisungen und Zuwendungen, Umlagen	58.939,90		1.000	1.000	1.000	1.000	1.000
3	Aufgelöste Investitionszuwendungen und -beiträge							
4	Sonstige Transfererträge							
5	Entgelte für öffentliche Leistungen oder Einrichtungen							
6	Sonstige privatrechtliche Leistungsentgelte	240,00	200	100	100	100	100	100
7	Kostenerstattungen und Kostenumlagen							
8	Zinsen und ähnliche Erträge							
9	Aktivierete Eigenleistungen und Bestandveränderungen							
10	Sonstige ordentliche Erträge							
11	Anteilige ordentliche Erträge (Summe aus Nummern 1 bis 10)	59.179,90	200	1.100	1.100	1.100	1.100	1.100
12	Personalaufwendungen	-44.370,72	-51.200	-52.000	-54.200	-55.400	-56.600	-57.800
13	Versorgungsaufwendungen							
14	Aufwendungen für Sach- und Dienstleistungen	-1.441,14	-2.050	-1.900	-1.900	-1.900	-1.900	-1.900
15	Abschreibungen							
16	Zinsen und ähnliche Aufwendungen							
17	Transferaufwendungen	-1.233,00		-1.250	-1.250	-1.300	-1.300	-1.300
18	Sonstige ordentliche Aufwendungen	-130,25		-250	-250	-400	-400	-400
19	Anteilige ordentliche Aufwendungen (Summe aus Nummern 12 bis 18)	-47.175,11	-53.250	-55.400	-57.600	-59.000	-60.200	-61.400
20	Anteiliges veranschlagtes ordentliches Ergebnis (Summe aus Nummern 11 und 19)	12.004,79	-53.050	-54.300	-56.500	-57.900	-59.100	-60.300
21	Erträge aus internen Leistungen							
22	Aufwendungen für interne Leistungen	-90,00						
23	kalkulatorische Kosten							
24	Veranschlagtes kalkulatorisches Ergebnis (Saldo aus Nummern 21 bis 23)	-90,00						
25	Veranschlagter Nettoressourcenbedarf/-überschuss (Summe aus Nummer 20 und 24)	11.914,79	-53.050	-54.300	-56.500	-57.900	-59.100	-60.300

Teilfinanzhaushalt einschließlich Finanzplanung Produktgruppe 3180 Sonstige soziale Hilfen und Leistungen

Gemeinde Bodnegg

Nr.	Teilfinanzhaushalt Einzahlungs- und Auszahlungsarten	Vorl. Ergebnis 2019	Ansatz 2020	Ansatz 2021	Ansatz 2022	VE	Plan 2023	Plan 2024	Plan 2025
1	Summe der Einzahlungen aus laufender Verwaltungstätigkeit (ohne außerordentliche zahlungswirksame Erträge aus Vermögensveräußerung)	59.207,07	200	1.100	1.100		1.100	1.100	1.100
2	Summe der Auszahlungen aus laufender Verwaltungstätigkeit	-47.175,11	-53.250	-55.400	-57.600		-59.000	-60.200	-61.400
3	Anteiliger Zahlungsmittelüberschuss/-bedarf des Ergebnishaushalts (Saldo aus Nummern 1 und 2)	12.031,96	-53.050	-54.300	-56.500		-57.900	-59.100	-60.300
4	Einzahlungen aus Investitionszuwendungen								
5	Einzahlungen aus Investitionsbeiträgen und ähnlichen Entgelten für Investitionstätigkeit								
6	Einzahlungen aus der Veräußerung von Sachvermögen								
7	Einzahlungen aus der Veräußerung von Finanzvermögen								
8	Einzahlungen für sonstige Investitionstätigkeit								
9	Einzahlungen aus Investitionstätigkeit (Summe aus Nummern 4 bis 8)								
10	Auszahlungen für den Erwerb von Grundstücken und Gebäuden								


Haushaltsplan 2021/2022 der Gemeinde Bodnegg

Teilfinanzhaushalt einschließlich Finanzplanung Produktgruppe 3180 Sonstige soziale Hilfen und Leistungen

Gemeinde Bodnegg

Nr.	Teilfinanzhaushalt Einzahlungs- und Auszahlungsarten	Vorl. Ergebnis 2019	Ansatz 2020	Ansatz 2021	Ansatz 2022	VE	Plan 2023	Plan 2024	Plan 2025
11	Auszahlungen für Baumaßnahmen								
12	Auszahlungen für den Erwerb von beweglichem Sachvermögen								
13	Auszahlungen für den Erwerb von Finanzvermögen								
14	Auszahlungen für Investitionsförderungsmaßnahmen								
15	Auszahlungen für den Erwerb von immateriellen Vermögensgegenständen								
16	Auszahlungen aus Investitionstätigkeit (Summe aus Nummern 10 bis 15)								
17	Anteiliger veranschlagter Finanzierungsmittel- überschuss/-bedarf aus Investitionstätigkeit (Saldo aus Numern 9 und 16)								
18	Anteiliger veranschlagter Finanzierungsmittel- (Saldo aus Nummern 3 und 17)	12.031,96	-53.050	-54.300	-56.500		-57.900	-59.100	-60.300

Haushaltsplan 2021/2022 der Gemeinde Bodnegg

 Teilergebnishaushalt einschließlich Finanzplanung Produktgruppe 3620 Allgemeine Förderung junger Menschen								
Gemeinde Bodnegg								
Nr.	Teilergebnishaushalt Ertrags- und Aufwandsarten	Vorl. Ergebnis 2019	Ansatz 2020	Ansatz 2021	Ansatz 2022	Plan 2023	Plan 2024	Plan 2025
1	Steuern und ähnliche Abgaben							
2	Zuweisungen und Zuwendungen, Umlagen	30.137,00	35.500	49.500	49.500	50.500	51.200	51.700
3	Aufgelöste Investitionszuwendungen und -beiträge							
4	Sonstige Transfererträge							
5	Entgelte für öffentliche Leistungen oder Einrichtungen			1.500	1.500	1.500	1.600	1.600
6	Sonstige privatrechtliche Leistungsentgelte							
7	Kostenerstattungen und Kostenumlagen							
8	Zinsen und ähnliche Erträge							
9	Aktivierete Eigenleistungen und Bestandveränderungen							
10	Sonstige ordentliche Erträge							
11	Anteilige ordentliche Erträge (Summe aus Nummern 1 bis 10)	30.137,00	35.500	51.000	51.000	52.000	52.800	53.300
12	Personalaufwendungen	-59.747,21	-64.500	-96.100	-105.200	-107.600	-110.100	-112.600
13	Versorgungsaufwendungen							
14	Aufwendungen für Sach- und Dienstleistungen	-9.263,32	-48.200	-8.600	-7.700	-8.250	-8.350	-8.350
15	Abschreibungen	-1.160,03	-400	-1.200	-1.200	-900	-900	-900
16	Zinsen und ähnliche Aufwendungen							
17	Transferaufwendungen	-336,41	-3.800	-3.000	-3.000	-3.100	-3.100	-3.100
18	Sonstige ordentliche Aufwendungen	-549,77	-590	-2.700	-2.700	-2.900	-2.900	-2.900
19	Anteilige ordentliche Aufwendungen (Summe aus Nummern 12 bis 18)	-71.056,74	-117.490	-111.600	-119.800	-122.750	-125.350	-127.850
20	Anteiliges veranschlagtes ordentliches Ergebnis (Summe aus Nummern 11 und 19)	-40.919,74	-81.990	-60.600	-68.800	-70.750	-72.550	-74.550
21	Erträge aus internen Leistungen							
22	Aufwendungen für interne Leistungen			-100	-100	-100	-100	-100
23	kalkulatorische Kosten							
24	Veranschlagtes kalkulatorisches Ergebnis (Saldo aus Nummern 21 bis 23)			-100	-100	-100	-100	-100
25	Veranschlagter Nettoressourcenbedarf/-überschuss (Summe aus Nummer 20 und 24)	-40.919,74	-81.990	-60.700	-68.900	-70.850	-72.650	-74.650

Teilfinanzhaushalt einschließlich Finanzplanung Produktgruppe 3620 Allgemeine Förderung junger Menschen

Gemeinde Bodnegg

Nr.	Teilfinanzhaushalt Einzahlungs- und Auszahlungsarten	Vorl. Ergebnis 2019	Ansatz 2020	Ansatz 2021	Ansatz 2022	VE	Plan 2023	Plan 2024	Plan 2025
1	Summe der Einzahlungen aus laufender Verwaltungstätigkeit (ohne außerordentliche zahlungswirksame Erträge aus Vermögensveräußerung)	34.819,00	35.500	51.000	51.000		52.000	52.800	53.300
2	Summe der Auszahlungen aus laufender Verwaltungstätigkeit	-69.748,41	-117.090	-110.400	-118.600		-121.850	-124.450	-126.950
3	Anteiliger Zahlungsmittelüberschuss/-bedarf des Ergebnishaushalts (Saldo aus Nummern 1 und 2)	-34.929,41	-81.590	-59.400	-67.600		-69.850	-71.650	-73.650
4	Einzahlungen aus Investitionszuwendungen								
5	Einzahlungen aus Investitionsbeiträgen und ähnlichen Entgelten für Investitionstätigkeit								
6	Einzahlungen aus der Veräußerung von Sachvermögen								
7	Einzahlungen aus der Veräußerung von Finanzvermögen								
8	Einzahlungen für sonstige Investitionstätigkeit								
9	Einzahlungen aus Investitionstätigkeit (Summe aus Nummern 4 bis 8)								
10	Auszahlungen für den Erwerb von Grundstücken und Gebäuden								

Haushaltsplan 2021/2022 der Gemeinde Bodnegg

Teilfinanzhaushalt einschließlich Finanzplanung Produktgruppe 3620 Allgemeine Förderung junger Menschen

Gemeinde Bodnegg

Nr.	Teilfinanzhaushalt Einzahlungs- und Auszahlungsarten	Vorl. Ergebnis 2019	Ansatz 2020	Ansatz 2021	Ansatz 2022	VE	Plan 2023	Plan 2024	Plan 2025
11	Auszahlungen für Baumaßnahmen								
12	Auszahlungen für den Erwerb von beweglichem Sachvermögen	-1.361,36		-1.400					
13	Auszahlungen für den Erwerb von Finanzvermögen								
14	Auszahlungen für Investitionsförderungsmaßnahmen								
15	Auszahlungen für den Erwerb von immateriellen Vermögensgegenständen			-1.000					
16	Auszahlungen aus Investitionstätigkeit (Summe aus Nummern 10 bis 15)	-1.361,36		-2.400					
17	Anteiliger veranschlagter Finanzierungsmittel- überschuss/-bedarf aus Investitionstätigkeit (Saldo aus Nummern 9 und 16)	-1.361,36		-2.400					
18	Anteiliger veranschlagter Finanzierungsmittel- (Saldo aus Nummern 3 und 17)	-36.290,77	-81.590	-61.800	-67.600		-69.850	-71.650	-73.650

Einzeldarstellung der Investitionsmaßnahmen Produktgruppe 3620 Allgemeine Förderung junger Menschen

Gemeinde Bodnegg

Investition 3620-B-001 Kinder, Jugend und Familie

Nr.	Investitionsmaßnahmen Einzahlungs- und Auszahlungsarten	Gesamtang. z. Maßnahme- nachrichtl.-	Bisher finanziert	Ermächtigungs übertrag. aus Vorvorjahr	Ergebnis 2019 Ansatz 2020	Ansatz 2021	Ansatz 2022	VE	Plan 2023	Plan 2024 Plan 2025
9	Auszahlungen für den Erwerb von beweglichem Sachvermögen	-1.400	-1.361,36		-1.361,36					
13	Summe der Auszahlungen aus Investitionstätigkeit (Summe aus Nummern 7 bis 12)	-1.400	-1.361,36		-1.361,36					
14	Saldo aus Investitionstätigkeit (Saldo aus Nummern 6 und 13)	-1.400	-1.361,36		-1.361,36					
16	Gesamtkosten der Maßnahme (Summe aus Nummern 13 und 15)	-1.400	-1.361,36		-1.361,36					

Investition 3622-B-001 Notebook für Schulsozialarbeit

Nr.	Investitionsmaßnahmen Einzahlungs- und Auszahlungsarten	Gesamtang. z. Maßnahme- nachrichtl.-	Bisher finanziert	Ermächtigungs übertrag. aus Vorvorjahr	Ergebnis 2019 Ansatz 2020	Ansatz 2021	Ansatz 2022	VE	Plan 2023	Plan 2024 Plan 2025
9	Auszahlungen für den Erwerb von beweglichem Sachvermögen	-1.400				-1.400				
13	Summe der Auszahlungen aus Investitionstätigkeit (Summe aus Nummern 7 bis 12)	-1.400				-1.400				
14	Saldo aus Investitionstätigkeit (Saldo aus Nummern 6 und 13)	-1.400				-1.400				
16	Gesamtkosten der Maßnahme (Summe aus Nummern 13 und 15)	-1.400				-1.400				

Investition 3622-B-002 Tau Cloud Software SSA

Nr.	Investitionsmaßnahmen Einzahlungs- und Auszahlungsarten	Gesamtang. z. Maßnahme- nachrichtl.-	Bisher finanziert	Ermächtigungs übertrag. aus Vorvorjahr	Ergebnis 2019 Ansatz 2020	Ansatz 2021	Ansatz 2022	VE	Plan 2023	Plan 2024 Plan 2025
12	Auszahlungen für den Erwerb von immateriellen Vermögensgegenständen	-1.000				-1.000				
13	Summe der Auszahlungen aus Investitionstätigkeit (Summe aus Nummern 7 bis 12)	-1.000				-1.000				
14	Saldo aus Investitionstätigkeit (Saldo aus Nummern 6 und 13)	-1.000				-1.000				
16	Gesamtkosten der Maßnahme (Summe aus Nummern 13 und 15)	-1.000				-1.000				

Haushaltsplan 2021/2022 der Gemeinde Bodnegg



Teilergebnishaushalt einschließlich Finanzplanung Produktgruppe 3650 Tageseinrichtungen für Kinder und Kindertagespflege

Gemeinde Bodnegg

Nr.	Teilergebnishaushalt Ertrags- und Aufwandsarten	Vorl. Ergebnis 2019	Ansatz 2020	Ansatz 2021	Ansatz 2022	Plan 2023	Plan 2024	Plan 2025
1	Steuern und ähnliche Abgaben							
2	Zuweisungen und Zuwendungen, Umlagen	470.163,00	437.300	444.000	523.100	528.800	535.400	539.900
3	Aufgelöste Investitionszuwendungen und -beiträge	568,33	31.900	600	600	600	600	600
4	Sonstige Transfererträge							
5	Entgelte für öffentliche Leistungen oder Einrichtungen							
6	Sonstige privatrechtliche Leistungsentgelte							
7	Kostenerstattungen und Kostenumlagen	8.005,99	4.000	2.000	2.000	2.000	2.100	2.100
8	Zinsen und ähnliche Erträge							
9	Aktivierete Eigenleistungen und Bestandveränderungen							
10	Sonstige ordentliche Erträge							
11	Anteilige ordentliche Erträge (Summe aus Nummern 1 bis 10)	478.737,32	473.200	446.600	525.700	531.400	538.100	542.600
12	Personalaufwendungen							
13	Versorgungsaufwendungen							
14	Aufwendungen für Sach- und Dienstleistungen	-20.192,04	-10.450	-14.300	-14.700	-15.950	-16.250	-16.350
15	Abschreibungen	-11.690,96	-74.300	-54.000	-53.700	-53.500	-53.400	-50.700
16	Zinsen und ähnliche Aufwendungen							
17	Transferaufwendungen	-852.260,89	-925.300	-935.750	-1.213.600	-1.223.200	-1.239.650	-1.258.700
18	Sonstige ordentliche Aufwendungen			-500	-750	-500	-500	-500
19	Anteilige ordentliche Aufwendungen (Summe aus Nummern 12 bis 18)	-884.143,89	-1.010.050	-1.004.550	-1.282.750	-1.293.150	-1.309.800	-1.326.250
20	Anteiliges veranschlagtes ordentliches Ergebnis (Summe aus Nummern 11 und 19)	-405.406,57	-536.850	-557.950	-757.050	-761.750	-771.700	-783.650
21	Erträge aus internen Leistungen							
22	Aufwendungen für interne Leistungen		-6.900	-2.000	-1.900	-2.000	-2.100	-2.100
23	kalkulatorische Kosten							
24	Veranschlagtes kalkulatorisches Ergebnis (Saldo aus Nummern 21 bis 23)		-6.900	-2.000	-1.900	-2.000	-2.100	-2.100
25	Veranschlagter Nettoressourcenbedarf/-überschuss (Summe aus Nummer 20 und 24)	-405.406,57	-543.750	-559.950	-758.950	-763.750	-773.800	-785.750

Teilfinanzhaushalt einschließlich Finanzplanung Produktgruppe 3650 Tageseinrichtungen für Kinder und Kindertagespflege

Gemeinde Bodnegg

Nr.	Teilfinanzhaushalt Einzahlungs- und Auszahlungsarten	Vorl. Ergebnis 2019	Ansatz 2020	Ansatz 2021	Ansatz 2022	VE	Plan 2023	Plan 2024	Plan 2025
1	Summe der Einzahlungen aus laufender Verwaltungstätigkeit (ohne außerordentliche zahlungswirksame Erträge aus Vermögensveräußerung)	474.430,70	441.300	446.000	525.100		530.800	537.500	542.000
2	Summe der Auszahlungen aus laufender Verwaltungstätigkeit	-872.817,87	-935.750	-950.550	-1.229.050		-1.239.650	-1.256.400	-1.275.550
3	Anteiliger Zahlungsmittelüberschuss/-bedarf des Ergebnishaushalts (Saldo aus Nummern 1 und 2)	-398.387,17	-494.450	-504.550	-703.950		-708.850	-718.900	-733.550
4	Einzahlungen aus Investitionszuwendungen	51.640,00	195.300	225.000					
5	Einzahlungen aus Investitionsbeiträgen und ähnlichen Entgelten für Investitionstätigkeit								
6	Einzahlungen aus der Veräußerung von Sachvermögen								
7	Einzahlungen aus der Veräußerung von Finanzvermögen								
8	Einzahlungen für sonstige Investitionstätigkeit								
9	Einzahlungen aus Investitionstätigkeit (Summe aus Nummern 4 bis 8)	51.640,00	195.300	225.000					
10	Auszahlungen für den Erwerb von Grundstücken und Gebäuden								

Haushaltsplan 2021/2022 der Gemeinde Bodnegg

Teilfinanzhaushalt einschließlich Finanzplanung Produktgruppe 3650 Tageseinrichtungen für Kinder und Kindertagespflege

Gemeinde Bodnegg

Nr.	Teilfinanzhaushalt Einzahlungs- und Auszahlungsarten	Vorl. Ergebnis 2019	Ansatz 2020	Ansatz 2021	Ansatz 2022	VE	Plan 2023	Plan 2024	Plan 2025
11	Auszahlungen für Baumaßnahmen	-311.358,95		-130.000					
12	Auszahlungen für den Erwerb von beweglichem Sachvermögen			-17.200			-6.500		
13	Auszahlungen für den Erwerb von Finanzvermögen								
14	Auszahlungen für Investitionsförderungsmaßnahmen								
15	Auszahlungen für den Erwerb von immateriellen Vermögensgegenständen								
16	Auszahlungen aus Investitionstätigkeit (Summe aus Nummern 10 bis 15)	-311.358,95		-147.200			-6.500		
17	Anteiliger veranschlagter Finanzierungsmittel- überschuss/-bedarf aus Investitionstätigkeit (Saldo aus Nummern 9 und 16)	-259.718,95	195.300	77.800			-6.500		
18	Anteiliger veranschlagter Finanzierungsmittel- (Saldo aus Nummern 3 und 17)	-658.106,12	-299.150	-426.750	-703.950		-715.350	-718.900	-733.550

Einzeldarstellung der Investitionsmaßnahmen Produktgruppe 3650 Tageseinrichtungen für Kinder und Kindertagespflege

Gemeinde Bodnegg

Investition 365030-001 KIGA Sanierung Bestand

Nr.	Investitionsmaßnahmen Einzahlungs- und Auszahlungsarten	Gesamtang. z. Maßnahme- nachrichtl.-	Bisher finanziert	Ermächtigungs übertrag. aus Vorvorjahr	Ergebnis 2019 Ansatz 2020	Ansatz 2021	Ansatz 2022	VE	Plan 2023	Plan 2024 Plan 2025
8	Auszahlungen für Baumaßnahmen		-82.967,77		-82.967,77					
13	Summe der Auszahlungen aus Investitionstätigkeit (Summe aus Nummern 7 bis 12)		-82.967,77		-82.967,77					
14	Saldo aus Investitionstätigkeit (Saldo aus Nummern 6 und 13)		-82.967,77		-82.967,77					
16	Gesamtkosten der Maßnahme (Summe aus Nummern 13 und 15)		-82.967,77		-82.967,77					


Investition 365030-002 Hochbaumaßnahmen KIGA Neubau

Nr.	Investitionsmaßnahmen Einzahlungs- und Auszahlungsarten	Gesamtang. z. Maßnahme- nachrichtl.-	Bisher finanziert	Ermächtigungs übertrag. aus Vorvorjahr	Ergebnis 2019 Ansatz 2020	Ansatz 2021	Ansatz 2022	VE	Plan 2023	Plan 2024 Plan 2025
1	Einzahlungen aus Investitionszuwendungen	175.000	51.640,00		51.640,00	175.000				
6	Summe der Einzahlungen aus Investitionstätigkeit (Summe aus Nummern 1 bis 5)	175.000	51.640,00		51.640,00	175.000				
8	Auszahlungen für Baumaßnahmen		-58.065,71		-58.065,71					
13	Summe der Auszahlungen aus Investitionstätigkeit (Summe aus Nummern 7 bis 12)		-58.065,71		-58.065,71					
14	Saldo aus Investitionstätigkeit (Saldo aus Nummern 6 und 13)	175.000	-6.425,71		-6.425,71	175.000				
16	Gesamtkosten der Maßnahme (Summe aus Nummern 13 und 15)		-58.065,71		-58.065,71					

Investition 3650-B-003 KiGa Server

Nr.	Investitionsmaßnahmen Einzahlungs- und Auszahlungsarten	Gesamtang. z. Maßnahme- nachrichtl.-	Bisher finanziert	Ermächtigungs übertrag. aus Vorvorjahr	Ergebnis 2019 Ansatz 2020	Ansatz 2021	Ansatz 2022	VE	Plan 2023	Plan 2024 Plan 2025
9	Auszahlungen für den Erwerb von beweglichem Sachvermögen	-6.500							-6.500	
13	Summe der Auszahlungen aus Investitionstätigkeit (Summe aus Nummern 7 bis 12)	-6.500							-6.500	
14	Saldo aus Investitionstätigkeit (Saldo aus Nummern 6 und 13)	-6.500							-6.500	

Haushaltsplan 2021/2022 der Gemeinde Bodnegg

	Einzeldarstellung der Investitionsmaßnahmen Produktgruppe 3650 Tageseinrichtungen für Kinder und Kindertagespflege Gemeinde Bodnegg
---	---

Nr.	Investitionsmaßnahmen Einzahlungs- und Auszahlungsarten	Gesamtang. z. Maßnahme -nachrichtl.-	Bisher finanziert	Ermächtigungs übertrag. aus Vorvorjahr	Ergebnis 2019 Ansatz 2020	Ansatz 2021	Ansatz 2022	VE	Plan 2023	Plan 2024 Plan 2025
16	Gesamtkosten der Maßnahme (Summe aus Nummern 13 und 15)	-6.500							-6.500	

Investition 3650-B-004 KiGa Kinderküchen Außenbereich										
Nr.	Investitionsmaßnahmen Einzahlungs- und Auszahlungsarten	Gesamtang. z. Maßnahme -nachrichtl.-	Bisher finanziert	Ermächtigungs übertrag. aus Vorvorjahr	Ergebnis 2019 Ansatz 2020	Ansatz 2021	Ansatz 2022	VE	Plan 2023	Plan 2024 Plan 2025
9	Auszahlungen für den Erwerb von beweglichem Sachvermögen	-3.000				-3.000				
13	Summe der Auszahlungen aus Investitionstätigkeit (Summe aus Nummern 7 bis 12)	-3.000				-3.000				
14	Saldo aus Investitionstätigkeit (Saldo aus Nummern 6 und 13)	-3.000				-3.000				
16	Gesamtkosten der Maßnahme (Summe aus Nummern 13 und 15)	-3.000				-3.000				

Investition 3650-B-005 KiTa Sonnenschirm										
Nr.	Investitionsmaßnahmen Einzahlungs- und Auszahlungsarten	Gesamtang. z. Maßnahme -nachrichtl.-	Bisher finanziert	Ermächtigungs übertrag. aus Vorvorjahr	Ergebnis 2019 Ansatz 2020	Ansatz 2021	Ansatz 2022	VE	Plan 2023	Plan 2024 Plan 2025
9	Auszahlungen für den Erwerb von beweglichem Sachvermögen	-2.200				-2.200				
13	Summe der Auszahlungen aus Investitionstätigkeit (Summe aus Nummern 7 bis 12)	-2.200				-2.200				
14	Saldo aus Investitionstätigkeit (Saldo aus Nummern 6 und 13)	-2.200				-2.200				
16	Gesamtkosten der Maßnahme (Summe aus Nummern 13 und 15)	-2.200				-2.200				

Investition 3650-P-001 Anschaffungen WaldKiGa Mäuse										
Nr.	Investitionsmaßnahmen Einzahlungs- und Auszahlungsarten	Gesamtang. z. Maßnahme -nachrichtl.-	Bisher finanziert	Ermächtigungs übertrag. aus Vorvorjahr	Ergebnis 2019 Ansatz 2020	Ansatz 2021	Ansatz 2022	VE	Plan 2023	Plan 2024 Plan 2025
1	Einzahlungen aus Investitionszuwendungen	25.000				25.000				
6	Summe der Einzahlungen aus Investitionstätigkeit (Summe aus Nummern 1 bis 5)	25.000				25.000				
8	Auszahlungen für Baumaßnahmen	-65.000				-65.000				
9	Auszahlungen für den Erwerb von beweglichem Sachvermögen	-6.000				-6.000				
13	Summe der Auszahlungen aus Investitionstätigkeit (Summe aus Nummern 7 bis 12)	-71.000				-71.000				
14	Saldo aus Investitionstätigkeit (Saldo aus Nummern 6 und 13)	-46.000				-46.000				
16	Gesamtkosten der Maßnahme (Summe aus Nummern 13 und 15)	-71.000				-71.000				

Investition 3650-P-002 Anschaffungen WaldKiGa Bären										
Nr.	Investitionsmaßnahmen Einzahlungs- und Auszahlungsarten	Gesamtang. z. Maßnahme -nachrichtl.-	Bisher finanziert	Ermächtigungs übertrag. aus Vorvorjahr	Ergebnis 2019 Ansatz 2020	Ansatz 2021	Ansatz 2022	VE	Plan 2023	Plan 2024 Plan 2025
1	Einzahlungen aus Investitionszuwendungen	25.000				25.000				
6	Summe der Einzahlungen aus Investitionstätigkeit (Summe aus Nummern 1 bis 5)	25.000				25.000				
8	Auszahlungen für Baumaßnahmen	-65.000				-65.000				
9	Auszahlungen für den Erwerb von beweglichem Sachvermögen	-6.000				-6.000				
13	Summe der Auszahlungen aus Investitionstätigkeit (Summe aus Nummern 7 bis 12)	-71.000				-71.000				

Haushaltsplan 2021/2022 der Gemeinde Bodnegg




Einzeldarstellung der Investitionsmaßnahmen Produktgruppe 3650 Tageseinrichtungen für Kinder und Kindertagespflege

Gemeinde Bodnegg

Nr.	Investitionsmaßnahmen Einzahlungs- und Auszahlungsarten	Gesamtang. z. Maßnahme -nachrichtl.-	Bisher finanziert	Ermächtigungs übertrag. aus Vorvorjahr	Ergebnis 2019 Ansatz 2020	Ansatz 2021	Ansatz 2022	VE	Plan 2023	Plan 2024 Plan 2025
14	Saldo aus Investitionstätigkeit (Saldo aus Nummern 6 und 13)	-46.000				-46.000				
16	Gesamtkosten der Maßnahme (Summe aus Nummern 13 und 15)	-71.000				-71.000				

Haushaltsplan 2021/2022 der Gemeinde Bodnegg

 Teilergebnishaushalt einschließlich Finanzplanung Produktgruppe 4210 Förderung des Sports								
Gemeinde Bodnegg								
Nr.	Teilergebnishaushalt Ertrags- und Aufwandsarten	Vorl. Ergebnis 2019	Ansatz 2020	Ansatz 2021	Ansatz 2022	Plan 2023	Plan 2024	Plan 2025
1	Steuern und ähnliche Abgaben							
2	Zuweisungen und Zuwendungen, Umlagen							
3	Aufgelöste Investitionszuwendungen und -beiträge							
4	Sonstige Transfererträge							
5	Entgelte für öffentliche Leistungen oder Einrichtungen							
6	Sonstige privatrechtliche Leistungsentgelte							
7	Kostenerstattungen und Kostenumlagen							
8	Zinsen und ähnliche Erträge							
9	Aktivierete Eigenleistungen und Bestandveränderungen							
10	Sonstige ordentliche Erträge							
11	Anteilige ordentliche Erträge (Summe aus Nummern 1 bis 10)							
12	Personalaufwendungen							
13	Versorgungsaufwendungen							
14	Aufwendungen für Sach- und Dienstleistungen							
15	Abschreibungen							
16	Zinsen und ähnliche Aufwendungen							
17	Transferaufwendungen	-1.300,00	-1.500	-1.500	-1.500	-1.500	-1.600	-1.600
18	Sonstige ordentliche Aufwendungen							
19	Anteilige ordentliche Aufwendungen (Summe aus Nummern 12 bis 18)	-1.300,00	-1.500	-1.500	-1.500	-1.500	-1.600	-1.600
20	Anteiliges veranschlagtes ordentliches Ergebnis (Summe aus Nummern 11 und 19)	-1.300,00	-1.500	-1.500	-1.500	-1.500	-1.600	-1.600
21	Erträge aus internen Leistungen							
22	Aufwendungen für interne Leistungen							
23	kalkulatorische Kosten							
24	Veranschlagtes kalkulatorisches Ergebnis (Saldo aus Nummern 21 bis 23)							
25	Veranschlagter Nettoressourcenbedarf/-überschuss (Summe aus Nummer 20 und 24)	-1.300,00	-1.500	-1.500	-1.500	-1.500	-1.600	-1.600

Teilfinanzhaushalt einschließlich Finanzplanung Produktgruppe 4210 Förderung des Sports

Gemeinde Bodnegg

Nr.	Teilfinanzhaushalt Einzahlungs- und Auszahlungsarten	Vorl. Ergebnis 2019	Ansatz 2020	Ansatz 2021	Ansatz 2022	VE	Plan 2023	Plan 2024	Plan 2025
1	Summe der Einzahlungen aus laufender Verwaltungstätigkeit (ohne außerordentliche zahlungswirksame Erträge aus Vermögensveräußerung)								
2	Summe der Auszahlungen aus laufender Verwaltungstätigkeit	-1.300,00	-1.500	-1.500	-1.500		-1.500	-1.600	-1.600
3	Anteiliger Zahlungsmittelüberschuss/-bedarf des Ergebnishaushalts (Saldo aus Nummern 1 und 2)	-1.300,00	-1.500	-1.500	-1.500		-1.500	-1.600	-1.600
4	Einzahlungen aus Investitionszuwendungen								
5	Einzahlungen aus Investitionsbeiträgen und ähnlichen Entgelten für Investitionstätigkeit								
6	Einzahlungen aus der Veräußerung von Sachvermögen								
7	Einzahlungen aus der Veräußerung von Finanzvermögen								
8	Einzahlungen für sonstige Investitionstätigkeit								
9	Einzahlungen aus Investitionstätigkeit (Summe aus Nummern 4 bis 8)								
10	Auszahlungen für den Erwerb von Grundstücken und Gebäuden								


Haushaltsplan 2021/2022 der Gemeinde Bodnegg

Teilfinanzhaushalt einschließlich Finanzplanung Produktgruppe 4210 Förderung des Sports

Gemeinde Bodnegg

Nr.	Teilfinanzhaushalt Einzahlungs- und Auszahlungsarten	Vorl. Ergebnis 2019	Ansatz 2020	Ansatz 2021	Ansatz 2022	VE	Plan 2023	Plan 2024	Plan 2025
11	Auszahlungen für Baumaßnahmen								
12	Auszahlungen für den Erwerb von beweglichem Sachvermögen								
13	Auszahlungen für den Erwerb von Finanzvermögen								
14	Auszahlungen für Investitionsförderungsmaßnahmen								
15	Auszahlungen für den Erwerb von immateriellen Vermögensgegenständen								
16	Auszahlungen aus Investitionstätigkeit (Summe aus Nummern 10 bis 15)								
17	Anteiliger veranschlagter Finanzierungsmittel- überschuss/-bedarf aus Investitionstätigkeit (Saldo aus Numern 9 und 16)								
18	Anteiliger veranschlagter Finanzierungsmittel- (Saldo aus Nummern 3 und 17)	-1.300,00	-1.500	-1.500	-1.500		-1.500	-1.600	-1.600

Haushaltsplan 2021/2022 der Gemeinde Bodnegg

 Teilergebnishaushalt einschließlich Finanzplanung Produktgruppe 4240 Hallenbad		Gemeinde Bodnegg						
Nr.	Teilergebnishaushalt Ertrags- und Aufwandsarten	Vorl. Ergebnis 2019	Ansatz 2020	Ansatz 2021	Ansatz 2022	Plan 2023	Plan 2024	Plan 2025
1	Steuern und ähnliche Abgaben							
2	Zuweisungen und Zuwendungen, Umlagen							
3	Aufgelöste Investitionszuwendungen und -beiträge							
4	Sonstige Transfererträge							
5	Entgelte für öffentliche Leistungen oder Einrichtungen	29.387,85	25.000	3.500	10.000	10.000	10.000	10.000
6	Sonstige privatrechtliche Leistungsentgelte	300,00						
7	Kostenerstattungen und Kostenumlagen							
8	Zinsen und ähnliche Erträge							
9	Aktivierete Eigenleistungen und Bestandveränderungen							
10	Sonstige ordentliche Erträge							
11	Anteilige ordentliche Erträge (Summe aus Nummern 1 bis 10)	29.687,85	25.000	3.500	10.000	10.000	10.000	10.000
12	Personalaufwendungen	-3.201,67	-2.000	-2.200	-2.000	-2.300	-2.600	-2.900
13	Versorgungsaufwendungen							
14	Aufwendungen für Sach- und Dienstleistungen	-43.589,96	-46.450	-22.000	-35.000	-32.100	-27.400	-117.900
15	Abschreibungen		-17.300					
16	Zinsen und ähnliche Aufwendungen							
17	Transferaufwendungen							
18	Sonstige ordentliche Aufwendungen	-127,07	-50	-500	-500	-500	-500	-500
19	Anteilige ordentliche Aufwendungen (Summe aus Nummern 12 bis 18)	-46.918,70	-65.800	-24.700	-37.500	-34.900	-30.500	-121.300
20	Anteiliges veranschlagtes ordentliches Ergebnis (Summe aus Nummern 11 und 19)	-17.230,85	-40.800	-21.200	-27.500	-24.900	-20.500	-111.300
21	Erträge aus internen Leistungen		30.000	30.000	30.000	30.000	30.000	30.000
22	Aufwendungen für interne Leistungen							
23	kalkulatorische Kosten							
24	Veranschlagtes kalkulatorisches Ergebnis (Saldo aus Nummern 21 bis 23)		30.000	30.000	30.000	30.000	30.000	30.000
25	Veranschlagter Nettoressourcenbedarf/-überschuss (Summe aus Nummer 20 und 24)	-17.230,85	-10.800	8.800	2.500	5.100	9.500	-81.300

Teilfinanzhaushalt einschließlich Finanzplanung Produktgruppe 4240 Hallenbad

Gemeinde Bodnegg

Nr.	Teilfinanzhaushalt Einzahlungs- und Auszahlungsarten	Vorl. Ergebnis 2019	Ansatz 2020	Ansatz 2021	Ansatz 2022	VE	Plan 2023	Plan 2024	Plan 2025
1	Summe der Einzahlungen aus laufender Verwaltungstätigkeit (ohne außerordentliche zahlungswirksame Erträge aus Vermögensveräußerung)	26.042,25	25.000	3.500	10.000		10.000	10.000	10.000
2	Summe der Auszahlungen aus laufender Verwaltungstätigkeit	-42.065,66	-48.500	-24.700	-37.500		-34.900	-30.500	-121.300
3	Anteiliger Zahlungsmittelüberschuss/-bedarf des Ergebnishaushalts (Saldo aus Nummern 1 und 2)	-16.023,41	-23.500	-21.200	-27.500		-24.900	-20.500	-111.300
4	Einzahlungen aus Investitionszuwendungen								
5	Einzahlungen aus Investitionsbeiträgen und ähnlichen Entgelten für Investitionstätigkeit								
6	Einzahlungen aus der Veräußerung von Sachvermögen								
7	Einzahlungen aus der Veräußerung von Finanzvermögen								
8	Einzahlungen für sonstige Investitionstätigkeit								
9	Einzahlungen aus Investitionstätigkeit (Summe aus Nummern 4 bis 8)								
10	Auszahlungen für den Erwerb von Grundstücken und Gebäuden								

Haushaltsplan 2021/2022 der Gemeinde Bodnegg

Teilfinanzhaushalt einschließlich Finanzplanung Produktgruppe 4240 Hallenbad

Gemeinde Bodnegg

Nr.	Teilfinanzhaushalt Einzahlungs- und Auszahlungsarten	Vorl. Ergebnis 2019	Ansatz 2020	Ansatz 2021	Ansatz 2022	VE	Plan 2023	Plan 2024	Plan 2025
11	Auszahlungen für Baumaßnahmen								
12	Auszahlungen für den Erwerb von beweglichem Sachvermögen								
13	Auszahlungen für den Erwerb von Finanzvermögen								
14	Auszahlungen für Investitionsförderungsmaßnahmen								
15	Auszahlungen für den Erwerb von immateriellen Vermögensgegenständen								
16	Auszahlungen aus Investitionstätigkeit (Summe aus Nummern 10 bis 15)								
17	Anteiliger veranschlagter Finanzierungsmittel- überschuss/-bedarf aus Investitionstätigkeit (Saldo aus Numern 9 und 16)								
18	Anteiliger veranschlagter Finanzierungsmittel- (Saldo aus Nummern 3 und 17)	-16.023,41	-23.500	-21.200	-27.500		-24.900	-20.500	-111.300

Haushaltsplan 2021/2022 der Gemeinde Bodnegg

	Teilergebnishaushalt einschließlich Finanzplanung Produktgruppe 4241 Sportstätten Gemeinde Bodnegg
---	--

Nr.	Teilergebnishaushalt Ertrags- und Aufwandsarten	Vorl. Ergebnis 2019	Ansatz 2020	Ansatz 2021	Ansatz 2022	Plan 2023	Plan 2024	Plan 2025
1	Steuern und ähnliche Abgaben							
2	Zuweisungen und Zuwendungen, Umlagen			250				
3	Aufgelöste Investitionszuwendungen und -beiträge	5.036,91	5.000	5.000	5.000	5.000	5.000	5.000
4	Sonstige Transfererträge							
5	Entgelte für öffentliche Leistungen oder Einrichtungen	5.755,00	6.000	2.000	5.000	5.200	5.300	5.400
6	Sonstige privatrechtliche Leistungsentgelte							
7	Kostenerstattungen und Kostenumlagen							
8	Zinsen und ähnliche Erträge							
9	Aktivierete Eigenleistungen und Bestandveränderungen							
10	Sonstige ordentliche Erträge							
11	Anteilige ordentliche Erträge (Summe aus Nummern 1 bis 10)	10.791,91	11.000	7.250	10.000	10.200	10.300	10.400
12	Personalaufwendungen	-2,85						
13	Versorgungsaufwendungen							
14	Aufwendungen für Sach- und Dienstleistungen	-33.361,89	-105.950	-56.700	-35.500	-59.800	-60.600	-61.100
15	Abschreibungen	-25.184,55	-25.600	-25.200	-25.200	-25.200	-25.200	-25.200
16	Zinsen und ähnliche Aufwendungen							
17	Transferaufwendungen							
18	Sonstige ordentliche Aufwendungen	-8.657,86	-50	-100	-100	-100	-100	-100
19	Anteilige ordentliche Aufwendungen (Summe aus Nummern 12 bis 18)	-67.207,15	-131.600	-82.000	-60.800	-85.100	-85.900	-86.400
20	Anteiliges veranschlagtes ordentliches Ergebnis (Summe aus Nummern 11 und 19)	-56.415,24	-120.600	-74.750	-50.800	-74.900	-75.600	-76.000
21	Erträge aus internen Leistungen		8.400	10.900	10.100	11.000	11.300	11.400
22	Aufwendungen für interne Leistungen		-20.000	-13.900	-13.200	-13.800	-14.500	-14.500
23	kalkulatorische Kosten							
24	Veranschlagtes kalkulatorisches Ergebnis (Saldo aus Nummern 21 bis 23)		-11.600	-3.000	-3.100	-2.800	-3.200	-3.100
25	Veranschlagter Nettoressourcenbedarf/-überschuss (Summe aus Nummer 20 und 24)	-56.415,24	-132.200	-77.750	-53.900	-77.700	-78.800	-79.100

Teilfinanzhaushalt einschließlich Finanzplanung Produktgruppe 4241 Sportstätten

Gemeinde Bodnegg

Nr.	Teilfinanzhaushalt Einzahlungs- und Auszahlungsarten	Vorl. Ergebnis 2019	Ansatz 2020	Ansatz 2021	Ansatz 2022	VE	Plan 2023	Plan 2024	Plan 2025
1	Summe der Einzahlungen aus laufender Verwaltungstätigkeit (ohne außerordentliche zahlungswirksame Erträge aus Vermögensveräußerung)	5.350,00	6.000	2.250	5.000		5.200	5.300	5.400
2	Summe der Auszahlungen aus laufender Verwaltungstätigkeit	-40.260,50	-106.000	-56.800	-35.600		-59.900	-60.700	-61.200
3	Anteiliger Zahlungsmittelüberschuss/-bedarf des Ergebnishaushalts (Saldo aus Nummern 1 und 2)	-34.910,50	-100.000	-54.550	-30.600		-54.700	-55.400	-55.800
4	Einzahlungen aus Investitionszuwendungen				46.000				350.000
5	Einzahlungen aus Investitionsbeiträgen und ähnlichen Entgelten für Investitionstätigkeit								
6	Einzahlungen aus der Veräußerung von Sachvermögen								
7	Einzahlungen aus der Veräußerung von Finanzvermögen								
8	Einzahlungen für sonstige Investitionstätigkeit								
9	Einzahlungen aus Investitionstätigkeit (Summe aus Nummern 4 bis 8)				46.000				350.000
10	Auszahlungen für den Erwerb von Grundstücken und Gebäuden			-65.000	-100.000				

Haushaltsplan 2021/2022 der Gemeinde Bodnegg

Teilfinanzhaushalt einschließlich Finanzplanung Produktgruppe 4241 Sportstätten

Gemeinde Bodnegg

Nr.	Teilfinanzhaushalt Einzahlungs- und Auszahlungsarten	Vorl. Ergebnis 2019	Ansatz 2020	Ansatz 2021	Ansatz 2022	VE	Plan 2023	Plan 2024	Plan 2025
11	Auszahlungen für Baumaßnahmen								-8.830.300
12	Auszahlungen für den Erwerb von beweglichem Sachvermögen		-15.000						
13	Auszahlungen für den Erwerb von Finanzvermögen								
14	Auszahlungen für Investitionsförderungsmaßnahmen								
15	Auszahlungen für den Erwerb von immateriellen Vermögensgegenständen								
16	Auszahlungen aus Investitionstätigkeit (Summe aus Nummern 10 bis 15)		-15.000	-65.000	-100.000				-8.830.300
17	Anteiliger veranschlagter Finanzierungsmittel- überschuss/-bedarf aus Investitionstätigkeit (Saldo aus Nummern 9 und 16)		-15.000	-65.000	-54.000				-8.480.300
18	Anteiliger veranschlagter Finanzierungsmittel- (Saldo aus Nummern 3 und 17)	-34.910,50	-115.000	-119.550	-84.600		-54.700	-55.400	-8.536.100

Einzeldarstellung der Investitionsmaßnahmen Produktgruppe 4241 Sportstätten

Gemeinde Bodnegg

Investition 4241-I-001 Generalinstandsetzung Sportplatz

Nr.	Investitionsmaßnahmen Einzahlungs- und Auszahlungsarten	Gesamtang. z. Maßnahme- nachrichtl.-	Bisher finanziert	Ermächtigungs- übertrag. aus Vorvorjahr	Ergebnis 2019 Ansatz 2020	Ansatz 2021	Ansatz 2022	VE	Plan 2023	Plan 2024 Plan 2025
1	Einzahlungen aus Investitionszuwendungen	46.000					46.000			
6	Summe der Einzahlungen aus Investitionstätigkeit (Summe aus Nummern 1 bis 5)	46.000					46.000			
7	Auszahlungen für den Erwerb von Grundstücken und Gebäuden	-165.000				-65.000	-100.000			
13	Summe der Auszahlungen aus Investitionstätigkeit (Summe aus Nummern 7 bis 12)	-165.000				-65.000	-100.000			
14	Saldo aus Investitionstätigkeit (Saldo aus Nummern 6 und 13)	-119.000				-65.000	-54.000			
16	Gesamtkosten der Maßnahme (Summe aus Nummern 13 und 15)	-165.000				-65.000	-100.000			

Investition 4241-P-001 Neubau Mehrzweckhalle

Nr.	Investitionsmaßnahmen Einzahlungs- und Auszahlungsarten	Gesamtang. z. Maßnahme- nachrichtl.-	Bisher finanziert	Ermächtigungs- übertrag. aus Vorvorjahr	Ergebnis 2019 Ansatz 2020	Ansatz 2021	Ansatz 2022	VE	Plan 2023	Plan 2024 Plan 2025
1	Einzahlungen aus Investitionszuwendungen	350.000								350.000
6	Summe der Einzahlungen aus Investitionstätigkeit (Summe aus Nummern 1 bis 5)	350.000								350.000
8	Auszahlungen für Baumaßnahmen	-8.830.300								-8.830.300
13	Summe der Auszahlungen aus Investitionstätigkeit (Summe aus Nummern 7 bis 12)	-8.830.300								-8.830.300
14	Saldo aus Investitionstätigkeit (Saldo aus Nummern 6 und 13)	-8.480.300								-8.480.300
16	Gesamtkosten der Maßnahme (Summe aus Nummern 13 und 15)	-8.830.300								-8.830.300

Haushaltsplan 2021/2022 der Gemeinde Bodnegg

	Teilergebnishaushalt einschließlich Finanzplanung Teilhaushalt 5 Bauen und Umwelt
Gemeinde Bodnegg	

Nr.	Teilergebnishaushalt Ertrags- und Aufwandsarten	Vorl. Ergebnis 2019	Ansatz 2020	Ansatz 2021	Ansatz 2022	Plan 2023	Plan 2024	Plan 2025
1	Steuern und ähnliche Abgaben							
2	Zuweisungen und Zuwendungen, Umlagen	233.707,42	149.300	175.100	141.100	146.400	148.600	150.000
3	Aufgelöste Investitionszuwendungen und -beiträge	254.134,26	314.100	217.400	212.800	206.200	206.200	206.200
4	Sonstige Transfererträge							
5	Entgelte für öffentliche Leistungen oder Einrichtungen	636.289,77	502.750	525.400	532.500	545.000	552.800	558.200
6	Sonstige privatrechtliche Leistungsentgelte	68.355,03	49.550	74.950	68.950	76.400	77.700	78.400
7	Kostenerstattungen und Kostenumlagen	4.459,63	5.550	35.600	11.500	11.600	11.600	4.200
8	Zinsen und ähnliche Erträge							
9	Aktivierete Eigenleistungen und Bestandveränderungen							
10	Sonstige ordentliche Erträge	93.262,75	85.000	91.000	91.000	92.800	94.200	95.100
11	Anteilige ordentliche Erträge (Summe aus Nummern 1 bis 10)	1.290.208,86	1.106.250	1.119.450	1.057.850	1.078.400	1.091.100	1.092.100
12	Personalaufwendungen	-146.041,27	-145.800	-145.600	-147.700	-151.000	-154.300	-157.700
13	Versorgungsaufwendungen							
14	Aufwendungen für Sach- und Dienstleistungen	-1.154.877,58	-975.300	-1.250.200	-874.700	-977.100	-922.400	-1.000.200
15	Abschreibungen	-572.240,26	-667.300	-585.400	-572.800	-566.400	-564.100	-542.500
16	Zinsen und ähnliche Aufwendungen							
17	Transferaufwendungen	-17.566,69	-27.400	-28.100	-28.100	-28.700	-29.200	-29.300
18	Sonstige ordentliche Aufwendungen	-65.994,01	-10.550	-222.200	-49.200	-69.800	-225.400	-75.100
19	Anteilige ordentliche Aufwendungen (Summe aus Nummern 12 bis 18)	-1.956.719,81	-1.826.350	-2.231.500	-1.672.500	-1.793.000	-1.895.400	-1.804.800
20	Anteiliges veranschlagtes ordentliches Ergebnis (Summe aus Nummern 11 und 19)	-666.510,95	-720.100	-1.112.050	-614.650	-714.600	-804.300	-712.700
21	Erträge aus internen Leistungen		100.000	102.000	104.000	106.100	108.200	110.400
22	Aufwendungen für interne Leistungen	-25,75	-309.900	-318.100	-308.550	-318.600	-331.500	-335.100
23	kalkulatorische Kosten							
24	Veranschlagtes kalkulatorisches Ergebnis (Saldo aus Nummern 21 bis 23)	-25,75	-209.900	-216.100	-204.550	-212.500	-223.300	-224.700
25	Veranschlagter Nettoressourcenbedarf/-überschuss (Summe aus Nummer 20 und 24)	-666.536,70	-930.000	-1.328.150	-819.200	-927.100	-1.027.600	-937.400

Teilfinanzhaushalt einschließlich Finanzplanung Teilhaushalt 5 Bauen und Umwelt

Gemeinde Bodnegg

Nr.	Teilfinanzhaushalt Einzahlungs- und Auszahlungsarten	Vorl. Ergebnis 2019	Ansatz 2020	Ansatz 2021	Ansatz 2022	VE	Plan 2023	Plan 2024	Plan 2025
1	Summe der Einzahlungen aus laufender Verwaltungstätigkeit (ohne außerordentliche zahlungswirksame Erträge aus Vermögensveräußerung)	883.646,43	792.150	902.050	845.050		872.200	884.900	885.900
2	Summe der Auszahlungen aus laufender Verwaltungstätigkeit	-1.397.041,05	-1.154.050	-1.646.100	-1.099.700		-1.226.600	-1.331.300	-1.262.300
3	Anteiliger Zahlungsmittelüberschuss/-bedarf des Ergebnishaushalts (Saldo aus Nummern 1 und 2)	-513.394,62	-361.900	-744.050	-254.650		-354.400	-446.400	-376.400
4	Einzahlungen aus Investitionszuwendungen		259.000	2.306.800	4.108.000		3.060.500	2.034.000	1.025.000
5	Einzahlungen aus Investitionsbeiträgen und ähnlichen Entgelten für Investitionstätigkeit	7.547,17		385.600	251.100		938.900		
6	Einzahlungen aus der Veräußerung von Sachvermögen	47.715,00	1.014.000		10.000				
7	Einzahlungen aus der Veräußerung von Finanzvermögen								
8	Einzahlungen für sonstige Investitionstätigkeit	2.050,00			71.000				
9	Einzahlungen aus Investitionstätigkeit (Summe aus Nummern 4 bis 8)	57.312,17	1.273.000	2.692.400	4.440.100		3.999.400	2.034.000	1.025.000
10	Auszahlungen für den Erwerb von Grundstücken und Gebäuden	-113.864,18		-120.000					

Haushaltsplan 2021/2022 der Gemeinde Bodnegg

Teilfinanzhaushalt einschließlich Finanzplanung Teilhaushalt 5 Bauen und Umwelt

Gemeinde Bodnegg

Nr.	Teilfinanzhaushalt Einzahlungs- und Auszahlungsarten	Vorl. Ergebnis 2019	Ansatz 2020	Ansatz 2021	Ansatz 2022	VE	Plan 2023	Plan 2024	Plan 2025
11	Auszahlungen für Baumaßnahmen	-473.873,28	-3.165.000	-3.006.400	-5.424.600	- 4.807.600 4.807.600	-5.887.100	-2.710.000	-2.082.000
12	Auszahlungen für den Erwerb von beweglichem Sachvermögen	-9.543,80	-100.200		-40.000				
13	Auszahlungen für den Erwerb von Finanzvermögen	-6.653,60							
14	Auszahlungen für Investitionsförderungsmaßnahmen								
15	Auszahlungen für den Erwerb von immateriellen Vermögensgegenständen								
16	Auszahlungen aus Investitionstätigkeit (Summe aus Nummern 10 bis 15)	-603.934,86	-3.265.200	-3.126.400	-5.464.600	- 4.807.600 4.807.600	-5.887.100	-2.710.000	-2.082.000
17	Anteiliger veranschlagter Finanzierungsmittel- überschuss/-bedarf aus Investitionstätigkeit (Saldo aus Numern 9 und 16)	-546.622,69	-1.992.200	-434.000	-1.024.500	- 4.807.600 4.807.600	-1.887.700	-676.000	-1.057.000
18	Anteiliger veranschlagter Finanzierungsmittel- (Saldo aus Nummern 3 und 17)	-1.060.017,31	-2.354.100	-1.178.050	-1.279.150	- 4.807.600 4.807.600	-2.242.100	-1.122.400	-1.433.400

Haushaltsplan 2021/2022 der Gemeinde Bodnegg



Teilergebnishaushalt einschließlich Finanzplanung Produktgruppe 5110 Stadtentwicklung städtebaul. Planung Verkehrsplanung u. Stadterneuerung

Gemeinde Bodnegg

Nr.	Teilergebnishaushalt Ertrags- und Aufwandsarten	Vorl. Ergebnis 2019	Ansatz 2020	Ansatz 2021	Ansatz 2022	Plan 2023	Plan 2024	Plan 2025
1	Steuern und ähnliche Abgaben							
2	Zuweisungen und Zuwendungen, Umlagen			16.600				
3	Aufgelöste Investitionszuwendungen und -beiträge		4.400					
4	Sonstige Transfererträge							
5	Entgelte für öffentliche Leistungen oder Einrichtungen							
6	Sonstige privatrechtliche Leistungsentgelte							
7	Kostenerstattungen und Kostenumlagen			7.500	7.500	7.500	7.500	
8	Zinsen und ähnliche Erträge							
9	Aktivierete Eigenleistungen und Bestandveränderungen							
10	Sonstige ordentliche Erträge							
11	Anteilige ordentliche Erträge (Summe aus Nummern 1 bis 10)		4.400	24.100	7.500	7.500	7.500	
12	Personalaufwendungen							
13	Versorgungsaufwendungen							
14	Aufwendungen für Sach- und Dienstleistungen	-123.473,87	-105.500	-206.550	-35.150	-64.900	-33.600	-33.900
15	Abschreibungen		-39.800					
16	Zinsen und ähnliche Aufwendungen							
17	Transferaufwendungen							
18	Sonstige ordentliche Aufwendungen	-13.070,98	-7.500	-7.500	-7.700	-7.800	-7.800	-7.800
19	Anteilige ordentliche Aufwendungen (Summe aus Nummern 12 bis 18)	-136.544,85	-145.300	-214.050	-42.650	-72.600	-41.400	-41.700
20	Anteiliges veranschlagtes ordentliches Ergebnis (Summe aus Nummern 11 und 19)	-136.544,85	-140.900	-189.950	-35.150	-65.100	-33.900	-41.700
21	Erträge aus internen Leistungen							
22	Aufwendungen für interne Leistungen							
23	kalkulatorische Kosten							
24	Veranschlagtes kalkulatorisches Ergebnis (Saldo aus Nummern 21 bis 23)							
25	Veranschlagter Nettoressourcenbedarf/-überschuss (Summe aus Nummer 20 und 24)	-136.544,85	-140.900	-189.950	-35.150	-65.100	-33.900	-41.700

Teilfinanzhaushalt einschließlich Finanzplanung Produktgruppe 5110 Stadtentwicklung städtebaul. Planung Verkehrsplanung u. Stadterneuerung

Gemeinde Bodnegg

Nr.	Teilfinanzhaushalt Einzahlungs- und Auszahlungsarten	Vorl. Ergebnis 2019	Ansatz 2020	Ansatz 2021	Ansatz 2022	VE	Plan 2023	Plan 2024	Plan 2025
1	Summe der Einzahlungen aus laufender Verwaltungstätigkeit (ohne außerordentliche zahlungswirksame Erträge aus Vermögensveräußerung)			24.100	7.500		7.500	7.500	
2	Summe der Auszahlungen aus laufender Verwaltungstätigkeit	-130.515,69	-105.500	-214.050	-42.650		-72.600	-41.400	-41.700
3	Anteiliger Zahlungsmittelüberschuss/-bedarf des Ergebnishaushalts (Saldo aus Nummern 1 und 2)	-130.515,69	-105.500	-189.950	-35.150		-65.100	-33.900	-41.700
4	Einzahlungen aus Investitionszuwendungen		9.000		60.000		210.000	420.000	675.000
5	Einzahlungen aus Investitionsbeiträgen und ähnlichen Entgelten für Investitionstätigkeit								
6	Einzahlungen aus der Veräußerung von Sachvermögen		1.004.000						
7	Einzahlungen aus der Veräußerung von Finanzvermögen								
8	Einzahlungen für sonstige Investitionstätigkeit				71.000				
9	Einzahlungen aus Investitionstätigkeit (Summe aus Nummern 4 bis 8)		1.013.000		131.000		210.000	420.000	675.000

Haushaltsplan 2021/2022 der Gemeinde Bodnegg

Teilfinanzhaushalt einschließlich Finanzplanung Produktgruppe 5110 Stadtentwicklung städtebaul. Planung Verkehrsplanung u. Stadterneuerung

Gemeinde Bodnegg

Nr.	Teilfinanzhaushalt Einzahlungs- und Auszahlungsarten	Vorl. Ergebnis 2019	Ansatz 2020	Ansatz 2021	Ansatz 2022	VE	Plan 2023	Plan 2024	Plan 2025
10	Auszahlungen für den Erwerb von Grundstücken und Gebäuden								
11	Auszahlungen für Baumaßnahmen		-1.671.000	-10.500	-194.500		-350.000	-700.000	-1.125.000
12	Auszahlungen für den Erwerb von beweglichem Sachvermögen								
13	Auszahlungen für den Erwerb von Finanzvermögen								
14	Auszahlungen für Investitionsförderungsmaßnahmen								
15	Auszahlungen für den Erwerb von immateriellen Vermögensgegenständen								
16	Auszahlungen aus Investitionstätigkeit (Summe aus Nummern 10 bis 15)		-1.671.000	-10.500	-194.500		-350.000	-700.000	-1.125.000
17	Anteiliger veranschlagter Finanzierungsmittelüberschuss/-bedarf aus Investitionstätigkeit (Saldo aus Nummern 9 und 16)		-658.000	-10.500	-63.500		-140.000	-280.000	-450.000
18	Anteiliger veranschlagter Finanzierungsmittel-Saldo aus Nummern 3 und 17)	-130.515,69	-763.500	-200.450	-98.650		-205.100	-313.900	-491.700

Einzeldarstellung der Investitionsmaßnahmen Produktgruppe 5110 Stadtentwicklung städtebaul. Planung Verkehrsplanung u. Stadterneuerung

Gemeinde Bodnegg

Investition 5110-G-002 Hochstätt IV Grundstücke

Nr.	Investitionsmaßnahmen Einzahlungs- und Auszahlungsarten	Gesamtang. z. Maßnahme -nachrichtl.-	Bisher finanziert	Ermächtigungs übertrag. aus Vorvorjahr	Ergebnis 2019 Ansatz 2020	Ansatz 2021	Ansatz 2022	VE	Plan 2023	Plan 2024 Plan 2025
3	Einzahlungen aus der Veräußerung von Sachvermögen	1.004.000			1.004.000,00					
6	Summe der Einzahlungen aus Investitionstätigkeit (Summe aus Nummern 1 bis 5)	1.004.000			1.004.000,00					
14	Saldo aus Investitionstätigkeit (Saldo aus Nummern 6 und 13)	1.004.000			1.004.000,00					


Investition 5110-I-001 Erschließung Kofeld V

Nr.	Investitionsmaßnahmen Einzahlungs- und Auszahlungsarten	Gesamtang. z. Maßnahme -nachrichtl.-	Bisher finanziert	Ermächtigungs übertrag. aus Vorvorjahr	Ergebnis 2019 Ansatz 2020	Ansatz 2021	Ansatz 2022	VE	Plan 2023	Plan 2024 Plan 2025
5	Einzahlungen für sonstige Investitionstätigkeit	71.000					71.000			
6	Summe der Einzahlungen aus Investitionstätigkeit (Summe aus Nummern 1 bis 5)	71.000					71.000			
8	Auszahlungen für Baumaßnahmen	-105.000				-10.500	-94.500			
13	Summe der Auszahlungen aus Investitionstätigkeit (Summe aus Nummern 7 bis 12)	-105.000				-10.500	-94.500			
14	Saldo aus Investitionstätigkeit (Saldo aus Nummern 6 und 13)	-34.000				-10.500	-23.500			
16	Gesamtkosten der Maßnahme (Summe aus Nummern 13 und 15)	-105.000				-10.500	-94.500			


Investition 5110-P-001 LSP 1. BA Dorfstraße

Nr.	Investitionsmaßnahmen Einzahlungs- und Auszahlungsarten	Gesamtang. z. Maßnahme -nachrichtl.-	Bisher finanziert	Ermächtigungs übertrag. aus Vorvorjahr	Ergebnis 2019 Ansatz 2020	Ansatz 2021	Ansatz 2022	VE	Plan 2023	Plan 2024 Plan 2025
1	Einzahlungen aus Investitionszuwendungen	900.000					60.000		210.000	210.000 420.000
6	Summe der Einzahlungen aus Investitionstätigkeit (Summe aus Nummern 1 bis 5)	900.000					60.000		210.000	210.000 420.000
8	Auszahlungen für Baumaßnahmen	-1.500.000					-100.000		-350.000	-350.000 -700.000

Haushaltsplan 2021/2022 der Gemeinde Bodnegg

 Einzeldarstellung der Investitionsmaßnahmen Produktgruppe 5110 Stadtentwicklung städtebaul. Planung Verkehrsplanung u. Stadterneuerung Gemeinde Bodnegg										
Nr.	Investitionsmaßnahmen Einzahlungs- und Auszahlungsarten	Gesamtang. z. Maßnahme -nachrichtl.-	Bisher finanziert	Ermächtigungs übertrag. aus Vorvorjahr	Ergebnis 2019 Ansatz 2020	Ansatz 2021	Ansatz 2022	VE	Plan 2023	Plan 2024 Plan 2025
13	Summe der Auszahlungen aus Investitionstätigkeit (Summe aus Nummern 7 bis 12)	-1.500.000					-100.000		-350.000	-350.000 -700.000
14	Saldo aus Investitionstätigkeit (Saldo aus Nummern 6 und 13)	-600.000					-40.000		-140.000	-140.000 -280.000
16	Gesamtkosten der Maßnahme (Summe aus Nummern 13 und 15)	-1.500.000					-100.000		-350.000	-350.000 -700.000
Investition 5110-P-002 LSP 2. BA Dorfstraße										
Nr.	Investitionsmaßnahmen Einzahlungs- und Auszahlungsarten	Gesamtang. z. Maßnahme -nachrichtl.-	Bisher finanziert	Ermächtigungs übertrag. aus Vorvorjahr	Ergebnis 2019 Ansatz 2020	Ansatz 2021	Ansatz 2022	VE	Plan 2023	Plan 2024 Plan 2025
1	Einzahlungen aus Investitionszuwendungen	465.000								210.000 255.000
6	Summe der Einzahlungen aus Investitionstätigkeit (Summe aus Nummern 1 bis 5)	465.000								210.000 255.000
8	Auszahlungen für Baumaßnahmen	-775.000								-350.000 -425.000
13	Summe der Auszahlungen aus Investitionstätigkeit (Summe aus Nummern 7 bis 12)	-775.000								-350.000 -425.000
14	Saldo aus Investitionstätigkeit (Saldo aus Nummern 6 und 13)	-310.000								-140.000 -170.000
16	Gesamtkosten der Maßnahme (Summe aus Nummern 13 und 15)	-775.000								-350.000 -425.000

Haushaltsplan 2021/2022 der Gemeinde Bodnegg

 Teilergebnishaushalt einschließlich Finanzplanung Produktgruppe 5210 Bauordnung Gemeinde Bodnegg		Vorl. Ergebnis 2019	Ansatz 2020	Ansatz 2021	Ansatz 2022	Plan 2023	Plan 2024	Plan 2025
Nr.	Teilergebnishaushalt Ertrags- und Aufwandsarten							
1	Steuern und ähnliche Abgaben							
2	Zuweisungen und Zuwendungen, Umlagen							
3	Aufgelöste Investitionszuwendungen und -beiträge							
4	Sonstige Transfererträge							
5	Entgelte für öffentliche Leistungen oder Einrichtungen							
6	Sonstige privatrechtliche Leistungsentgelte							
7	Kostenerstattungen und Kostenumlagen							
8	Zinsen und ähnliche Erträge							
9	Aktivierete Eigenleistungen und Bestandveränderungen							
10	Sonstige ordentliche Erträge							
11	Anteilige ordentliche Erträge (Summe aus Nummern 1 bis 10)							
12	Personalaufwendungen							
13	Versorgungsaufwendungen							
14	Aufwendungen für Sach- und Dienstleistungen		-5.000	-2.500	-2.500	-2.600	-2.600	-2.600
15	Abschreibungen							
16	Zinsen und ähnliche Aufwendungen							
17	Transferaufwendungen			-4.500	-4.500	-4.600	-4.700	-4.700
18	Sonstige ordentliche Aufwendungen							
19	Anteilige ordentliche Aufwendungen (Summe aus Nummern 12 bis 18)		-5.000	-7.000	-7.000	-7.200	-7.300	-7.300
20	Anteiliges veranschlagtes ordentliches Ergebnis (Summe aus Nummern 11 und 19)		-5.000	-7.000	-7.000	-7.200	-7.300	-7.300
21	Erträge aus internen Leistungen							
22	Aufwendungen für interne Leistungen							
23	kalkulatorische Kosten							
24	Veranschlagtes kalkulatorisches Ergebnis (Saldo aus Nummern 21 bis 23)							
25	Veranschlagter Nettoressourcenbedarf/-überschuss (Summe aus Nummer 20 und 24)		-5.000	-7.000	-7.000	-7.200	-7.300	-7.300

Teilfinanzhaushalt einschließlich Finanzplanung Produktgruppe 5210 Bauordnung

Gemeinde Bodnegg

Nr.	Teilfinanzhaushalt Einzahlungs- und Auszahlungsarten	Vorl. Ergebnis 2019	Ansatz 2020	Ansatz 2021	Ansatz 2022	VE	Plan 2023	Plan 2024	Plan 2025
1	Summe der Einzahlungen aus laufender Verwaltungstätigkeit (ohne außerordentliche zahlungswirksame Erträge aus Vermögensveräußerung)								
2	Summe der Auszahlungen aus laufender Verwaltungstätigkeit		-5.000	-7.000	-7.000		-7.200	-7.300	-7.300
3	Anteiliger Zahlungsmittelüberschuss/-bedarf des Ergebnishaushalts (Saldo aus Nummern 1 und 2)		-5.000	-7.000	-7.000		-7.200	-7.300	-7.300
4	Einzahlungen aus Investitionszuwendungen								
5	Einzahlungen aus Investitionsbeiträgen und ähnlichen Entgelten für Investitionstätigkeit								
6	Einzahlungen aus der Veräußerung von Sachvermögen								
7	Einzahlungen aus der Veräußerung von Finanzvermögen								
8	Einzahlungen für sonstige Investitionstätigkeit								
9	Einzahlungen aus Investitionstätigkeit (Summe aus Nummern 4 bis 8)								
10	Auszahlungen für den Erwerb von Grundstücken und Gebäuden								


Haushaltsplan 2021/2022 der Gemeinde Bodnegg

Teilfinanzhaushalt einschließlich Finanzplanung Produktgruppe 5210 Bauordnung

Gemeinde Bodnegg

Nr.	Teilfinanzhaushalt Einzahlungs- und Auszahlungsarten	Vorl. Ergebnis 2019	Ansatz 2020	Ansatz 2021	Ansatz 2022	VE	Plan 2023	Plan 2024	Plan 2025
11	Auszahlungen für Baumaßnahmen								
12	Auszahlungen für den Erwerb von beweglichem Sachvermögen								
13	Auszahlungen für den Erwerb von Finanzvermögen								
14	Auszahlungen für Investitionsförderungsmaßnahmen								
15	Auszahlungen für den Erwerb von immateriellen Vermögensgegenständen								
16	Auszahlungen aus Investitionstätigkeit (Summe aus Nummern 10 bis 15)								
17	Anteiliger veranschlagter Finanzierungsmittel- überschuss/-bedarf aus Investitionstätigkeit (Saldo aus Numern 9 und 16)								
18	Anteiliger veranschlagter Finanzierungsmittel- (Saldo aus Nummern 3 und 17)		-5.000	-7.000	-7.000		-7.200	-7.300	-7.300

Haushaltsplan 2021/2022 der Gemeinde Bodnegg

 Teilergebnishaushalt einschließlich Finanzplanung Produktgruppe 5310 Elektrizitätsversorgung								
Gemeinde Bodnegg								
Nr.	Teilergebnishaushalt Ertrags- und Aufwandsarten	Vorl. Ergebnis 2019	Ansatz 2020	Ansatz 2021	Ansatz 2022	Plan 2023	Plan 2024	Plan 2025
1	Steuern und ähnliche Abgaben							
2	Zuweisungen und Zuwendungen, Umlagen							
3	Aufgelöste Investitionszuwendungen und -beiträge							
4	Sonstige Transfererträge							
5	Entgelte für öffentliche Leistungen oder Einrichtungen							
6	Sonstige privatrechtliche Leistungsentgelte	37.233,80	47.150	47.600	41.600	48.500	49.300	49.700
7	Kostenerstattungen und Kostenumlagen	828,11						
8	Zinsen und ähnliche Erträge							
9	Aktivierete Eigenleistungen und Bestandveränderungen							
10	Sonstige ordentliche Erträge	93.262,75	80.000	80.000	80.000	81.600	82.800	83.600
11	Anteilige ordentliche Erträge (Summe aus Nummern 1 bis 10)	131.324,66	127.150	127.600	121.600	130.100	132.100	133.300
12	Personalaufwendungen							
13	Versorgungsaufwendungen							
14	Aufwendungen für Sach- und Dienstleistungen	-3.658,10		500	500	300	400	400
15	Abschreibungen	-17.366,85	-22.800	-23.300	-23.300	-23.300	-23.300	-23.300
16	Zinsen und ähnliche Aufwendungen							
17	Transferaufwendungen							
18	Sonstige ordentliche Aufwendungen	-1.429,91	-2.350	-3.850	-3.850	-4.000	-4.100	-4.100
19	Anteilige ordentliche Aufwendungen (Summe aus Nummern 12 bis 18)	-22.454,86	-25.150	-26.650	-26.650	-27.000	-27.000	-27.000
20	Anteiliges veranschlagtes ordentliches Ergebnis (Summe aus Nummern 11 und 19)	108.869,80	102.000	100.950	94.950	103.100	105.100	106.300
21	Erträge aus internen Leistungen							
22	Aufwendungen für interne Leistungen		-1.600	-2.600	-1.800	-1.800	-1.800	-1.800
23	kalkulatorische Kosten							
24	Veranschlagtes kalkulatorisches Ergebnis (Saldo aus Nummern 21 bis 23)		-1.600	-2.600	-1.800	-1.800	-1.800	-1.800
25	Veranschlagter Nettoressourcenbedarf/-überschuss (Summe aus Nummer 20 und 24)	108.869,80	100.400	98.350	93.150	101.300	103.300	104.500

Teilfinanzhaushalt einschließlich Finanzplanung Produktgruppe 5310 Elektrizitätsversorgung

Gemeinde Bodnegg

Nr.	Teilfinanzhaushalt Einzahlungs- und Auszahlungsarten	Vorl. Ergebnis 2019	Ansatz 2020	Ansatz 2021	Ansatz 2022	VE	Plan 2023	Plan 2024	Plan 2025
1	Summe der Einzahlungen aus laufender Verwaltungstätigkeit (ohne außerordentliche zahlungswirksame Erträge aus Vermögensveräußerung)	119.745,59	127.150	127.600	121.600		130.100	132.100	133.300
2	Summe der Auszahlungen aus laufender Verwaltungstätigkeit	-4.998,87	-2.350	-3.350	-3.350		-3.700	-3.700	-3.700
3	Anteiliger Zahlungsmittelüberschuss/-bedarf des Ergebnishaushalts (Saldo aus Nummern 1 und 2)	114.746,72	124.800	124.250	118.250		126.400	128.400	129.600
4	Einzahlungen aus Investitionszuwendungen								
5	Einzahlungen aus Investitionsbeiträgen und ähnlichen Entgelten für Investitionstätigkeit								
6	Einzahlungen aus der Veräußerung von Sachvermögen								
7	Einzahlungen aus der Veräußerung von Finanzvermögen								
8	Einzahlungen für sonstige Investitionstätigkeit								
9	Einzahlungen aus Investitionstätigkeit (Summe aus Nummern 4 bis 8)								
10	Auszahlungen für den Erwerb von Grundstücken und Gebäuden								

Haushaltsplan 2021/2022 der Gemeinde Bodnegg

Teilfinanzhaushalt einschließlich Finanzplanung Produktgruppe 5310 Elektrizitätsversorgung

Gemeinde Bodnegg

Nr.	Teilfinanzhaushalt Einzahlungs- und Auszahlungsarten	Vorl. Ergebnis 2019	Ansatz 2020	Ansatz 2021	Ansatz 2022	VE	Plan 2023	Plan 2024	Plan 2025
11	Auszahlungen für Baumaßnahmen	-4.357,44							
12	Auszahlungen für den Erwerb von beweglichem Sachvermögen		-60.200						
13	Auszahlungen für den Erwerb von Finanzvermögen								
14	Auszahlungen für Investitionsförderungsmaßnahmen								
15	Auszahlungen für den Erwerb von immateriellen Vermögensgegenständen								
16	Auszahlungen aus Investitionstätigkeit (Summe aus Nummern 10 bis 15)	-4.357,44	-60.200						
17	Anteiliger veranschlagter Finanzierungsmittel- überschuss/-bedarf aus Investitionstätigkeit (Saldo aus Numern 9 und 16)	-4.357,44	-60.200						
18	Anteiliger veranschlagter Finanzierungsmittel- (Saldo aus Nummern 3 und 17)	110.389,28	64.600	124.250	118.250		126.400	128.400	129.600


Einzeldarstellung der Investitionsmaßnahmen Produktgruppe 5310 Elektrizitätsversorgung

Gemeinde Bodnegg

Investition 5310-H-001 PV Anlagen

Nr.	Investitionsmaßnahmen Einzahlungs- und Auszahlungsarten	Gesamtang. z. Maßnahme -nachrichtl.-	Bisher finanziert	Ermächtigungs übertrag. aus Vorvorjahr	Ergebnis 2019 Ansatz 2020	Ansatz 2021	Ansatz 2022	VE	Plan 2023	Plan 2024 Plan 2025
8	Auszahlungen für Baumaßnahmen		-4.357,44		-4.357,44					
9	Auszahlungen für den Erwerb von beweglichem Sachvermögen	-64.600			-60.200,00					
13	Summe der Auszahlungen aus Investitionstätigkeit (Summe aus Nummern 7 bis 12)	-64.600	-4.357,44		-4.357,44 -60.200,00					
14	Saldo aus Investitionstätigkeit (Saldo aus Nummern 6 und 13)	-64.600	-4.357,44		-4.357,44 -60.200,00					
16	Gesamtkosten der Maßnahme (Summe aus Nummern 13 und 15)	-64.600	-4.357,44		-4.357,44 -60.200,00					

Haushaltsplan 2021/2022 der Gemeinde Bodnegg

 Teilergebnishaushalt einschließlich Finanzplanung Produktgruppe 5320 Gasversorgung								
Gemeinde Bodnegg								
Nr.	Teilergebnishaushalt Ertrags- und Aufwandsarten	Vorl. Ergebnis 2019	Ansatz 2020	Ansatz 2021	Ansatz 2022	Plan 2023	Plan 2024	Plan 2025
1	Steuern und ähnliche Abgaben							
2	Zuweisungen und Zuwendungen, Umlagen							
3	Aufgelöste Investitionszuwendungen und -beiträge							
4	Sonstige Transfererträge							
5	Entgelte für öffentliche Leistungen oder Einrichtungen							
6	Sonstige privatrechtliche Leistungsentgelte							
7	Kostenerstattungen und Kostenumlagen							
8	Zinsen und ähnliche Erträge							
9	Aktivierete Eigenleistungen und Bestandveränderungen							
10	Sonstige ordentliche Erträge		5.000	5.500	5.500	5.600	5.700	5.700
11	Anteilige ordentliche Erträge (Summe aus Nummern 1 bis 10)		5.000	5.500	5.500	5.600	5.700	5.700
12	Personalaufwendungen							
13	Versorgungsaufwendungen							
14	Aufwendungen für Sach- und Dienstleistungen							
15	Abschreibungen							
16	Zinsen und ähnliche Aufwendungen							
17	Transferaufwendungen							
18	Sonstige ordentliche Aufwendungen							
19	Anteilige ordentliche Aufwendungen (Summe aus Nummern 12 bis 18)							
20	Anteiliges veranschlagtes ordentliches Ergebnis (Summe aus Nummern 11 und 19)		5.000	5.500	5.500	5.600	5.700	5.700
21	Erträge aus internen Leistungen							
22	Aufwendungen für interne Leistungen							
23	kalkulatorische Kosten							
24	Veranschlagtes kalkulatorisches Ergebnis (Saldo aus Nummern 21 bis 23)							
25	Veranschlagter Nettoressourcenbedarf/-überschuss (Summe aus Nummer 20 und 24)		5.000	5.500	5.500	5.600	5.700	5.700

Teilfinanzhaushalt einschließlich Finanzplanung Produktgruppe 5320 Gasversorgung

Gemeinde Bodnegg

Nr.	Teilfinanzhaushalt Einzahlungs- und Auszahlungsarten	Vorl. Ergebnis 2019	Ansatz 2020	Ansatz 2021	Ansatz 2022	VE	Plan 2023	Plan 2024	Plan 2025
1	Summe der Einzahlungen aus laufender Verwaltungstätigkeit (ohne außerordentliche zahlungswirksame Erträge aus Vermögensveräußerung)		5.000	5.500	5.500		5.600	5.700	5.700
2	Summe der Auszahlungen aus laufender Verwaltungstätigkeit								
3	Anteiliger Zahlungsmittelüberschuss/-bedarf des Ergebnishaushalts (Saldo aus Nummern 1 und 2)		5.000	5.500	5.500		5.600	5.700	5.700
4	Einzahlungen aus Investitionszuwendungen								
5	Einzahlungen aus Investitionsbeiträgen und ähnlichen Entgelten für Investitionstätigkeit								
6	Einzahlungen aus der Veräußerung von Sachvermögen								
7	Einzahlungen aus der Veräußerung von Finanzvermögen								
8	Einzahlungen für sonstige Investitionstätigkeit								
9	Einzahlungen aus Investitionstätigkeit (Summe aus Nummern 4 bis 8)								
10	Auszahlungen für den Erwerb von Grundstücken und Gebäuden								


Haushaltsplan 2021/2022 der Gemeinde Bodnegg

Teilfinanzhaushalt einschließlich Finanzplanung Produktgruppe 5320 Gasversorgung

Gemeinde Bodnegg

Nr.	Teilfinanzhaushalt Einzahlungs- und Auszahlungsarten	Vorl. Ergebnis 2019	Ansatz 2020	Ansatz 2021	Ansatz 2022	VE	Plan 2023	Plan 2024	Plan 2025
11	Auszahlungen für Baumaßnahmen								
12	Auszahlungen für den Erwerb von beweglichem Sachvermögen								
13	Auszahlungen für den Erwerb von Finanzvermögen								
14	Auszahlungen für Investitionsförderungsmaßnahmen								
15	Auszahlungen für den Erwerb von immateriellen Vermögensgegenständen								
16	Auszahlungen aus Investitionstätigkeit (Summe aus Nummern 10 bis 15)								
17	Anteiliger veranschlagter Finanzierungsmittel- überschuss/-bedarf aus Investitionstätigkeit (Saldo aus Numern 9 und 16)								
18	Anteiliger veranschlagter Finanzierungsmittel- (Saldo aus Nummern 3 und 17)		5.000	5.500	5.500		5.600	5.700	5.700

Haushaltsplan 2021/2022 der Gemeinde Bodnegg

 Teilergebnishaushalt einschließlich Finanzplanung Produktgruppe 5350 Kombinierte Versorgung Gemeinde Bodnegg		Vorl. Ergebnis 2019	Ansatz 2020	Ansatz 2021	Ansatz 2022	Plan 2023	Plan 2024	Plan 2025
Nr.	Teilergebnishaushalt Ertrags- und Aufwandsarten							
1	Steuern und ähnliche Abgaben							
2	Zuweisungen und Zuwendungen, Umlagen	52.635,66						
3	Aufgelöste Investitionszuwendungen und -beiträge	116,67	100	100	100	100	100	100
4	Sonstige Transfererträge							
5	Entgelte für öffentliche Leistungen oder Einrichtungen							
6	Sonstige privatrechtliche Leistungsentgelte	15.408,31		16.000	16.000	16.300	16.600	16.800
7	Kostenerstattungen und Kostenumlagen							
8	Zinsen und ähnliche Erträge							
9	Aktivierete Eigenleistungen und Bestandveränderungen							
10	Sonstige ordentliche Erträge			5.500	5.500	5.600	5.700	5.800
11	Anteilige ordentliche Erträge (Summe aus Nummern 1 bis 10)	68.160,64	100	21.600	21.600	22.000	22.400	22.700
12	Personalaufwendungen							
13	Versorgungsaufwendungen							
14	Aufwendungen für Sach- und Dienstleistungen	-83.427,30	-98.750	-143.200	-88.500	-88.500	-90.100	-90.900
15	Abschreibungen	-26.779,75	-52.600	-28.400	-28.400	-28.400	-28.400	-28.400
16	Zinsen und ähnliche Aufwendungen							
17	Transferaufwendungen							
18	Sonstige ordentliche Aufwendungen	-408,84	-450	-750	-750	-800	-800	-800
19	Anteilige ordentliche Aufwendungen (Summe aus Nummern 12 bis 18)	-110.615,89	-151.800	-172.350	-117.650	-117.700	-119.300	-120.100
20	Anteiliges veranschlagtes ordentliches Ergebnis (Summe aus Nummern 11 und 19)	-42.455,25	-151.700	-150.750	-96.050	-95.700	-96.900	-97.400
21	Erträge aus internen Leistungen							
22	Aufwendungen für interne Leistungen		-2.000	-2.000	-2.000	-2.000	-2.000	-2.000
23	kalkulatorische Kosten							
24	Veranschlagtes kalkulatorisches Ergebnis (Saldo aus Nummern 21 bis 23)		-2.000	-2.000	-2.000	-2.000	-2.000	-2.000
25	Veranschlagter Nettoressourcenbedarf/-überschuss (Summe aus Nummer 20 und 24)	-42.455,25	-153.700	-152.750	-98.050	-97.700	-98.900	-99.400

Teilfinanzhaushalt einschließlich Finanzplanung Produktgruppe 5350 Kombinierte Versorgung

Gemeinde Bodnegg

Nr.	Teilfinanzhaushalt Einzahlungs- und Auszahlungsarten	Vorl. Ergebnis 2019	Ansatz 2020	Ansatz 2021	Ansatz 2022	VE	Plan 2023	Plan 2024	Plan 2025
1	Summe der Einzahlungen aus laufender Verwaltungstätigkeit (ohne außerordentliche zahlungswirksame Erträge aus Vermögensveräußerung)	67.622,05		21.500	21.500		21.900	22.300	22.600
2	Summe der Auszahlungen aus laufender Verwaltungstätigkeit	-72.872,32	-94.200	-143.950	-89.250		-89.300	-90.900	-91.700
3	Anteiliger Zahlungsmittelüberschuss/-bedarf des Ergebnishaushalts (Saldo aus Nummern 1 und 2)	-5.250,27	-94.200	-122.450	-67.750		-67.400	-68.600	-69.100
4	Einzahlungen aus Investitionszuwendungen								
5	Einzahlungen aus Investitionsbeiträgen und ähnlichen Entgelten für Investitionstätigkeit								
6	Einzahlungen aus der Veräußerung von Sachvermögen								
7	Einzahlungen aus der Veräußerung von Finanzvermögen								
8	Einzahlungen für sonstige Investitionstätigkeit								
9	Einzahlungen aus Investitionstätigkeit (Summe aus Nummern 4 bis 8)								
10	Auszahlungen für den Erwerb von Grundstücken und Gebäuden								

Haushaltsplan 2021/2022 der Gemeinde Bodnegg

Teilfinanzhaushalt einschließlich Finanzplanung Produktgruppe 5350 Kombinierte Versorgung

Gemeinde Bodnegg

Nr.	Teilfinanzhaushalt Einzahlungs- und Auszahlungsarten	Vorl. Ergebnis 2019	Ansatz 2020	Ansatz 2021	Ansatz 2022	VE	Plan 2023	Plan 2024	Plan 2025
11	Auszahlungen für Baumaßnahmen	-146.798,64	-20.000				-100.000		
12	Auszahlungen für den Erwerb von beweglichem Sachvermögen								
13	Auszahlungen für den Erwerb von Finanzvermögen								
14	Auszahlungen für Investitionsförderungsmaßnahmen								
15	Auszahlungen für den Erwerb von immateriellen Vermögensgegenständen								
16	Auszahlungen aus Investitionstätigkeit (Summe aus Nummern 10 bis 15)	-146.798,64	-20.000				-100.000		
17	Anteiliger veranschlagter Finanzierungsmittel- überschuss/-bedarf aus Investitionstätigkeit (Saldo aus Nummern 9 und 16)	-146.798,64	-20.000				-100.000		
18	Anteiliger veranschlagter Finanzierungsmittel- (Saldo aus Nummern 3 und 17)	-152.048,91	-114.200	-122.450	-67.750		-167.400	-68.600	-69.100

Einzeldarstellung der Investitionsmaßnahmen Produktgruppe 5350 Kombinierte Versorgung

Gemeinde Bodnegg


Investition 5350-I-001 BHKW Dorfstraße

Nr.	Investitionsmaßnahmen Einzahlungs- und Auszahlungsarten	Gesamtang. z. Maßnahme- nachrichtl.-	Bisher finanziert	Ermächtigungs- übertrag. aus Vorvorjahr	Ergebnis 2019 Ansatz 2020	Ansatz 2021	Ansatz 2022	VE	Plan 2023	Plan 2024 Plan 2025
8	Auszahlungen für Baumaßnahmen	-100.000							-100.000	
13	Summe der Auszahlungen aus Investitionstätigkeit (Summe aus Nummern 7 bis 12)	-100.000							-100.000	
14	Saldo aus Investitionstätigkeit (Saldo aus Nummern 6 und 13)	-100.000							-100.000	
16	Gesamtkosten der Maßnahme (Summe aus Nummern 13 und 15)	-100.000							-100.000	

Investition 5350-T-001 Lindenplatz Arealnetz

Nr.	Investitionsmaßnahmen Einzahlungs- und Auszahlungsarten	Gesamtang. z. Maßnahme- nachrichtl.-	Bisher finanziert	Ermächtigungs- übertrag. aus Vorvorjahr	Ergebnis 2019 Ansatz 2020	Ansatz 2021	Ansatz 2022	VE	Plan 2023	Plan 2024 Plan 2025
8	Auszahlungen für Baumaßnahmen	-120.000	-146.798,64		-146.798,64 -20.000,00					
13	Summe der Auszahlungen aus Investitionstätigkeit (Summe aus Nummern 7 bis 12)	-120.000	-146.798,64		-146.798,64 -20.000,00					
14	Saldo aus Investitionstätigkeit (Saldo aus Nummern 6 und 13)	-120.000	-146.798,64		-146.798,64 -20.000,00					
16	Gesamtkosten der Maßnahme (Summe aus Nummern 13 und 15)	-120.000	-146.798,64		-146.798,64 -20.000,00					

Haushaltsplan 2021/2022 der Gemeinde Bodnegg

 Teilergebnishaushalt einschließlich Finanzplanung Produktgruppe 5360 Breibandversorgung								
Gemeinde Bodnegg								
Nr.	Teilergebnishaushalt Ertrags- und Aufwandsarten	Vorl. Ergebnis 2019	Ansatz 2020	Ansatz 2021	Ansatz 2022	Plan 2023	Plan 2024	Plan 2025
1	Steuern und ähnliche Abgaben							
2	Zuweisungen und Zuwendungen, Umlagen							
3	Aufgelöste Investitionszuwendungen und -beiträge		17.500					
4	Sonstige Transfererträge							
5	Entgelte für öffentliche Leistungen oder Einrichtungen							
6	Sonstige privatrechtliche Leistungsentgelte	9.062,41		9.000	9.000	9.200	9.300	9.400
7	Kostenerstattungen und Kostenumlagen							
8	Zinsen und ähnliche Erträge							
9	Aktivierete Eigenleistungen und Bestandveränderungen							
10	Sonstige ordentliche Erträge							
11	Anteilige ordentliche Erträge (Summe aus Nummern 1 bis 10)	9.062,41	17.500	9.000	9.000	9.200	9.300	9.400
12	Personalaufwendungen							
13	Versorgungsaufwendungen							
14	Aufwendungen für Sach- und Dienstleistungen	-1.578,00		-1.500	-1.500	-1.500	-1.600	-1.600
15	Abschreibungen	-1.749,03	-26.900	-1.700	-1.700	-1.700	-1.700	-1.700
16	Zinsen und ähnliche Aufwendungen							
17	Transferaufwendungen	-8.167,74	-8.500	-2.500	-2.500	-2.600	-2.600	-2.600
18	Sonstige ordentliche Aufwendungen			-1.500	-1.500	-1.500	-1.600	-1.600
19	Anteilige ordentliche Aufwendungen (Summe aus Nummern 12 bis 18)	-11.494,77	-35.400	-7.200	-7.200	-7.300	-7.500	-7.500
20	Anteiliges veranschlagtes ordentliches Ergebnis (Summe aus Nummern 11 und 19)	-2.432,36	-17.900	1.800	1.800	1.900	1.800	1.900
21	Erträge aus internen Leistungen							
22	Aufwendungen für interne Leistungen							
23	kalkulatorische Kosten							
24	Veranschlagtes kalkulatorisches Ergebnis (Saldo aus Nummern 21 bis 23)							
25	Veranschlagter Nettoressourcenbedarf/-überschuss (Summe aus Nummer 20 und 24)	-2.432,36	-17.900	1.800	1.800	1.900	1.800	1.900

Teilfinanzhaushalt einschließlich Finanzplanung Produktgruppe 5360 Breibandversorgung

Gemeinde Bodnegg

Nr.	Teilfinanzhaushalt Einzahlungs- und Auszahlungsarten	Vorl. Ergebnis 2019	Ansatz 2020	Ansatz 2021	Ansatz 2022	VE	Plan 2023	Plan 2024	Plan 2025
1	Summe der Einzahlungen aus laufender Verwaltungstätigkeit (ohne außerordentliche zahlungswirksame Erträge aus Vermögensveräußerung)			9.000	9.000		9.200	9.300	9.400
2	Summe der Auszahlungen aus laufender Verwaltungstätigkeit	-9.745,74	-8.500	-5.500	-5.500		-5.600	-5.800	-5.800
3	Anteiliger Zahlungsmittelüberschuss/-bedarf des Ergebnishaushalts (Saldo aus Nummern 1 und 2)	-9.745,74	-8.500	3.500	3.500		3.600	3.500	3.600
4	Einzahlungen aus Investitionszuwendungen		50.000	2.306.800	4.040.000		2.828.000	1.414.000	
5	Einzahlungen aus Investitionsbeiträgen und ähnlichen Entgelten für Investitionstätigkeit								
6	Einzahlungen aus der Veräußerung von Sachvermögen								
7	Einzahlungen aus der Veräußerung von Finanzvermögen								
8	Einzahlungen für sonstige Investitionstätigkeit								
9	Einzahlungen aus Investitionstätigkeit (Summe aus Nummern 4 bis 8)		50.000	2.306.800	4.040.000		2.828.000	1.414.000	
10	Auszahlungen für den Erwerb von Grundstücken und Gebäuden								

Haushaltsplan 2021/2022 der Gemeinde Bodnegg

Teilfinanzhaushalt einschließlich Finanzplanung Produktgruppe 5360 Breibandversorgung

Gemeinde Bodnegg

Nr.	Teilfinanzhaushalt Einzahlungs- und Auszahlungsarten	Vorl. Ergebnis 2019	Ansatz 2020	Ansatz 2021	Ansatz 2022	VE	Plan 2023	Plan 2024	Plan 2025
11	Auszahlungen für Baumaßnahmen	-114.097,84	-480.000	-2.772.200	-4.582.400	- 4.807.600 4.807.600	-3.319.500	-1.602.500	
12	Auszahlungen für den Erwerb von beweglichem Sachvermögen								
13	Auszahlungen für den Erwerb von Finanzvermögen								
14	Auszahlungen für Investitionsförderungsmaßnahmen								
15	Auszahlungen für den Erwerb von immateriellen Vermögensgegenständen								
16	Auszahlungen aus Investitionstätigkeit (Summe aus Nummern 10 bis 15)	-114.097,84	-480.000	-2.772.200	-4.582.400	- 4.807.600 4.807.600	-3.319.500	-1.602.500	
17	Anteiliger veranschlagter Finanzierungsmittel- überschuss/-bedarf aus Investitionstätigkeit (Saldo aus Numern 9 und 16)	-114.097,84	-430.000	-465.400	-542.400	- 4.807.600 4.807.600	-491.500	-188.500	
18	Anteiliger veranschlagter Finanzierungsmittel- (Saldo aus Nummern 3 und 17)	-123.843,58	-438.500	-461.900	-538.900	- 4.807.600 4.807.600	-487.900	-185.000	3.600

Einzeldarstellung der Investitionsmaßnahmen Produktgruppe 5360 Breibandversorgung

Gemeinde Bodnegg

Investition 5360-I-001 Breitbandanbindung BG Hochstätt IV

Nr.	Investitionsmaßnahmen Einzahlungs- und Auszahlungsarten	Gesamtang. z. Maßnahme- nachrichtl.-	Bisher finanziert	Ermächtigungs übertrag. aus Vorvorjahr	Ergebnis 2019 Ansatz 2020	Ansatz 2021	Ansatz 2022	VE	Plan 2023	Plan 2024 Plan 2025
8	Auszahlungen für Baumaßnahmen	-57.000				-57.000				
13	Summe der Auszahlungen aus Investitionstätigkeit (Summe aus Nummern 7 bis 12)	-57.000				-57.000				
14	Saldo aus Investitionstätigkeit (Saldo aus Nummern 6 und 13)	-57.000				-57.000				
16	Gesamtkosten der Maßnahme (Summe aus Nummern 13 und 15)	-57.000				-57.000				


Investition 5360-I-002 Breitband Vollausbau

Nr.	Investitionsmaßnahmen Einzahlungs- und Auszahlungsarten	Gesamtang. z. Maßnahme- nachrichtl.-	Bisher finanziert	Ermächtigungs übertrag. aus Vorvorjahr	Ergebnis 2019 Ansatz 2020	Ansatz 2021	Ansatz 2022	VE	Plan 2023	Plan 2024 Plan 2025
1	Einzahlungen aus Investitionszuwendungen	10.100.000				1.818.000	4.040.000		2.828.000	1.414.000
6	Summe der Einzahlungen aus Investitionstätigkeit (Summe aus Nummern 1 bis 5)	10.100.000				1.818.000	4.040.000		2.828.000	1.414.000
8	Auszahlungen für Baumaßnahmen	-11.446.600				-2.060.400	-4.578.600	-4.807.600 -4.807.600	-3.205.100	-1.602.500
13	Summe der Auszahlungen aus Investitionstätigkeit (Summe aus Nummern 7 bis 12)	-11.446.600				-2.060.400	-4.578.600	-4.807.600 -4.807.600	-3.205.100	-1.602.500
14	Saldo aus Investitionstätigkeit (Saldo aus Nummern 6 und 13)	-1.346.600				-242.400	-538.600	-4.807.600 -4.807.600	-377.100	-188.500
16	Gesamtkosten der Maßnahme (Summe aus Nummern 13 und 15)	-11.446.600				-2.060.400	-4.578.600	-4.807.600 -4.807.600	-3.205.100	-1.602.500

Investition 5360-I-003 Erschließung Rosenharz V- Breitband

Nr.	Investitionsmaßnahmen Einzahlungs- und Auszahlungsarten	Gesamtang. z. Maßnahme- nachrichtl.-	Bisher finanziert	Ermächtigungs übertrag. aus Vorvorjahr	Ergebnis 2019 Ansatz 2020	Ansatz 2021	Ansatz 2022	VE	Plan 2023	Plan 2024 Plan 2025
8	Auszahlungen für Baumaßnahmen	-122.000				-3.800	-3.800		-114.400	

Haushaltsplan 2021/2022 der Gemeinde Bodnegg

 Einzeldarstellung der Investitionsmaßnahmen Produktgruppe 5360 Breitbandversorgung Gemeinde Bodnegg										
Nr.	Investitionsmaßnahmen Einzahlungs- und Auszahlungsarten	Gesamtang. z. Maßnahme -nachrichtl.-	Bisher finanziert	Ermächtigungs übertrag. aus Vorvorjahr	Ergebnis 2019 Ansatz 2020	Ansatz 2021	Ansatz 2022	VE	Plan 2023	Plan 2024 Plan 2025
13	Summe der Auszahlungen aus Investitionstätigkeit (Summe aus Nummern 7 bis 12)	-122.000				-3.800	-3.800		-114.400	
14	Saldo aus Investitionstätigkeit (Saldo aus Nummern 6 und 13)	-122.000				-3.800	-3.800		-114.400	
16	Gesamtkosten der Maßnahme (Summe aus Nummern 13 und 15)	-122.000				-3.800	-3.800		-114.400	
Investition 5360-T-001 Breitband Kofeld-Hannover										
Nr.	Investitionsmaßnahmen Einzahlungs- und Auszahlungsarten	Gesamtang. z. Maßnahme -nachrichtl.-	Bisher finanziert	Ermächtigungs übertrag. aus Vorvorjahr	Ergebnis 2019 Ansatz 2020	Ansatz 2021	Ansatz 2022	VE	Plan 2023	Plan 2024 Plan 2025
1	Einzahlungen aus Investitionszuwendungen	50.000			50.000,00					
6	Summe der Einzahlungen aus Investitionstätigkeit (Summe aus Nummern 1 bis 5)	50.000			50.000,00					
8	Auszahlungen für Baumaßnahmen	-135.000	-90.390,95		-90.390,95	-30.000				
13	Summe der Auszahlungen aus Investitionstätigkeit (Summe aus Nummern 7 bis 12)	-135.000	-90.390,95		-90.390,95	-30.000				
14	Saldo aus Investitionstätigkeit (Saldo aus Nummern 6 und 13)	-85.000	-90.390,95		-90.390,95 50.000,00	-30.000				
16	Gesamtkosten der Maßnahme (Summe aus Nummern 13 und 15)	-135.000	-90.390,95		-90.390,95	-30.000				
Investition 5360-T-002 Breitband Hirscher										
Nr.	Investitionsmaßnahmen Einzahlungs- und Auszahlungsarten	Gesamtang. z. Maßnahme -nachrichtl.-	Bisher finanziert	Ermächtigungs übertrag. aus Vorvorjahr	Ergebnis 2019 Ansatz 2020	Ansatz 2021	Ansatz 2022	VE	Plan 2023	Plan 2024 Plan 2025
1	Einzahlungen aus Investitionszuwendungen	24.000								
6	Summe der Einzahlungen aus Investitionstätigkeit (Summe aus Nummern 1 bis 5)	24.000								
8	Auszahlungen für Baumaßnahmen	-40.000	-2.108,44		-2.108,44	-10.000				
13	Summe der Auszahlungen aus Investitionstätigkeit (Summe aus Nummern 7 bis 12)	-40.000	-2.108,44		-2.108,44	-10.000				
14	Saldo aus Investitionstätigkeit (Saldo aus Nummern 6 und 13)	-16.000	-2.108,44		-2.108,44	-10.000				
16	Gesamtkosten der Maßnahme (Summe aus Nummern 13 und 15)	-40.000	-2.108,44		-2.108,44	-10.000				
Investition 5360-T-003 Breitband Rosenharz-Wollmarshofen										
Nr.	Investitionsmaßnahmen Einzahlungs- und Auszahlungsarten	Gesamtang. z. Maßnahme -nachrichtl.-	Bisher finanziert	Ermächtigungs übertrag. aus Vorvorjahr	Ergebnis 2019 Ansatz 2020	Ansatz 2021	Ansatz 2022	VE	Plan 2023	Plan 2024 Plan 2025
1	Einzahlungen aus Investitionszuwendungen	488.800				488.800				
6	Summe der Einzahlungen aus Investitionstätigkeit (Summe aus Nummern 1 bis 5)	488.800				488.800				
8	Auszahlungen für Baumaßnahmen	-1.811.000	-19.552,88		-19.552,88 -480.000,00	-611.000				
13	Summe der Auszahlungen aus Investitionstätigkeit (Summe aus Nummern 7 bis 12)	-1.811.000	-19.552,88		-19.552,88 -480.000,00	-611.000				
14	Saldo aus Investitionstätigkeit (Saldo aus Nummern 6 und 13)	-1.322.200	-19.552,88		-19.552,88 -480.000,00	-122.200				
16	Gesamtkosten der Maßnahme (Summe aus Nummern 13 und 15)	-1.811.000	-19.552,88		-19.552,88 -480.000,00	-611.000				
Investition 5360-T-004 Breitband Lachen										

Haushaltsplan 2021/2022 der Gemeinde Bodnegg




Einzeldarstellung der Investitionsmaßnahmen Produktgruppe 5360 Breibandversorgung

Gemeinde Bodnegg

Nr.	Investitionsmaßnahmen Einzahlungs- und Auszahlungsarten	Gesamtang. z. Maßnahme -nachrichtl.-	Bisher finanziert	Ermächtigungs übertrag. aus Vorvorjahr	Ergebnis 2019 Ansatz 2020	Ansatz 2021	Ansatz 2022	VE	Plan 2023	Plan 2024 Plan 2025
8	Auszahlungen für Baumaßnahmen		-2.045,57		-2.045,57					
13	Summe der Auszahlungen aus Investitionstätigkeit (Summe aus Nummern 7 bis 12)		-2.045,57		-2.045,57					
14	Saldo aus Investitionstätigkeit (Saldo aus Nummern 6 und 13)		-2.045,57		-2.045,57					
16	Gesamtkosten der Maßnahme (Summe aus Nummern 13 und 15)		-2.045,57		-2.045,57					

Haushaltsplan 2021/2022 der Gemeinde Bodnegg

 Teilergebnishaushalt einschließlich Finanzplanung Produktgruppe 5370 Abfallwirtschaft								
Gemeinde Bodnegg								
Nr.	Teilergebnishaushalt Ertrags- und Aufwandsarten	Vorl. Ergebnis 2019	Ansatz 2020	Ansatz 2021	Ansatz 2022	Plan 2023	Plan 2024	Plan 2025
1	Steuern und ähnliche Abgaben							
2	Zuweisungen und Zuwendungen, Umlagen	44.955,40	19.200	12.500	10.100	12.800	13.000	13.100
3	Aufgelöste Investitionszuwendungen und -beiträge							
4	Sonstige Transfererträge							
5	Entgelte für öffentliche Leistungen oder Einrichtungen							
6	Sonstige privatrechtliche Leistungsentgelte	612,00	400	500	500	500	500	500
7	Kostenerstattungen und Kostenumlagen		5.550	4.000	4.000	4.100	4.100	4.200
8	Zinsen und ähnliche Erträge							
9	Aktivierete Eigenleistungen und Bestandveränderungen							
10	Sonstige ordentliche Erträge							
11	Anteilige ordentliche Erträge (Summe aus Nummern 1 bis 10)	45.567,40	25.150	17.000	14.600	17.400	17.600	17.800
12	Personalaufwendungen							
13	Versorgungsaufwendungen							
14	Aufwendungen für Sach- und Dienstleistungen	-22.500,78	-17.150	-14.300	-14.400	-14.600	-14.700	-15.000
15	Abschreibungen							
16	Zinsen und ähnliche Aufwendungen							
17	Transferaufwendungen							
18	Sonstige ordentliche Aufwendungen	-325,00						
19	Anteilige ordentliche Aufwendungen (Summe aus Nummern 12 bis 18)	-22.825,78	-17.150	-14.300	-14.400	-14.600	-14.700	-15.000
20	Anteiliges veranschlagtes ordentliches Ergebnis (Summe aus Nummern 11 und 19)	22.741,62	8.000	2.700	200	2.800	2.900	2.800
21	Erträge aus internen Leistungen							
22	Aufwendungen für interne Leistungen	-25,75	-3.600	-10.400	-9.800	-10.300	-10.800	-10.900
23	kalkulatorische Kosten							
24	Veranschlagtes kalkulatorisches Ergebnis (Saldo aus Nummern 21 bis 23)	-25,75	-3.600	-10.400	-9.800	-10.300	-10.800	-10.900
25	Veranschlagter Nettoressourcenbedarf/-überschuss (Summe aus Nummer 20 und 24)	22.715,87	4.400	-7.700	-9.600	-7.500	-7.900	-8.100

Teilfinanzhaushalt einschließlich Finanzplanung Produktgruppe 5370 Abfallwirtschaft

Gemeinde Bodnegg

Nr.	Teilfinanzhaushalt Einzahlungs- und Auszahlungsarten	Vorl. Ergebnis 2019	Ansatz 2020	Ansatz 2021	Ansatz 2022	VE	Plan 2023	Plan 2024	Plan 2025
1	Summe der Einzahlungen aus laufender Verwaltungstätigkeit (ohne außerordentliche zahlungswirksame Erträge aus Vermögensveräußerung)	27.117,09	25.150	17.000	14.600		17.400	17.600	17.800
2	Summe der Auszahlungen aus laufender Verwaltungstätigkeit	-21.362,43	-17.150	-14.300	-14.400		-14.600	-14.700	-15.000
3	Anteiliger Zahlungsmittelüberschuss/-bedarf des Ergebnishaushalts (Saldo aus Nummern 1 und 2)	5.754,66	8.000	2.700	200		2.800	2.900	2.800
4	Einzahlungen aus Investitionszuwendungen								
5	Einzahlungen aus Investitionsbeiträgen und ähnlichen Entgelten für Investitionstätigkeit								
6	Einzahlungen aus der Veräußerung von Sachvermögen								
7	Einzahlungen aus der Veräußerung von Finanzvermögen								
8	Einzahlungen für sonstige Investitionstätigkeit								
9	Einzahlungen aus Investitionstätigkeit (Summe aus Nummern 4 bis 8)								
10	Auszahlungen für den Erwerb von Grundstücken und Gebäuden								


Haushaltsplan 2021/2022 der Gemeinde Bodnegg

Teilfinanzhaushalt einschließlich Finanzplanung Produktgruppe 5370 Abfallwirtschaft

Gemeinde Bodnegg

Nr.	Teilfinanzhaushalt Einzahlungs- und Auszahlungsarten	Vorl. Ergebnis 2019	Ansatz 2020	Ansatz 2021	Ansatz 2022	VE	Plan 2023	Plan 2024	Plan 2025
11	Auszahlungen für Baumaßnahmen								
12	Auszahlungen für den Erwerb von beweglichem Sachvermögen								
13	Auszahlungen für den Erwerb von Finanzvermögen								
14	Auszahlungen für Investitionsförderungsmaßnahmen								
15	Auszahlungen für den Erwerb von immateriellen Vermögensgegenständen								
16	Auszahlungen aus Investitionstätigkeit (Summe aus Nummern 10 bis 15)								
17	Anteiliger veranschlagter Finanzierungsmittel- überschuss/-bedarf aus Investitionstätigkeit (Saldo aus Numern 9 und 16)								
18	Anteiliger veranschlagter Finanzierungsmittel- (Saldo aus Nummern 3 und 17)	5.754,66	8.000	2.700	200		2.800	2.900	2.800

Haushaltsplan 2021/2022 der Gemeinde Bodnegg

 Teilergebnishaushalt einschließlich Finanzplanung Produktgruppe 5380 Abwasserbeseitigung								
Gemeinde Bodnegg								
Nr.	Teilergebnishaushalt Ertrags- und Aufwandsarten	Vorl. Ergebnis 2019	Ansatz 2020	Ansatz 2021	Ansatz 2022	Plan 2023	Plan 2024	Plan 2025
1	Steuern und ähnliche Abgaben							
2	Zuweisungen und Zuwendungen, Umlagen			15.000				
3	Aufgelöste Investitionszuwendungen und -beiträge	175.798,51	223.100	141.300	141.300	134.700	134.700	134.700
4	Sonstige Transfererträge							
5	Entgelte für öffentliche Leistungen oder Einrichtungen	597.395,41	470.000	493.000	499.000	510.000	517.500	522.500
6	Sonstige privatrechtliche Leistungsentgelte	6.038,51	2.000	1.500	1.500	1.500	1.600	1.600
7	Kostenerstattungen und Kostenumlagen			24.100				
8	Zinsen und ähnliche Erträge							
9	Aktivierete Eigenleistungen und Bestandveränderungen							
10	Sonstige ordentliche Erträge							
11	Anteilige ordentliche Erträge (Summe aus Nummern 1 bis 10)	779.232,43	695.100	674.900	641.800	646.200	653.800	658.800
12	Personalaufwendungen	-143.927,27	-144.100	-143.800	-146.000	-149.100	-152.200	-155.400
13	Versorgungsaufwendungen							
14	Aufwendungen für Sach- und Dienstleistungen	-547.262,78	-402.300	-444.000	-413.700	-416.800	-444.200	-467.300
15	Abschreibungen	-379.807,53	-402.100	-387.800	-380.600	-375.100	-372.900	-369.800
16	Zinsen und ähnliche Aufwendungen							
17	Transferaufwendungen	-295,00	-300	-500	-500	-500	-500	-500
18	Sonstige ordentliche Aufwendungen	-42.469,08	-7.450	-29.700	-9.700	-9.900	-10.200	-9.900
19	Anteilige ordentliche Aufwendungen (Summe aus Nummern 12 bis 18)	-1.113.761,66	-956.250	-1.005.800	-950.500	-951.400	-980.000	-1.002.900
20	Anteiliges veranschlagtes ordentliches Ergebnis (Summe aus Nummern 11 und 19)	-334.529,23	-261.150	-330.900	-308.700	-305.200	-326.200	-344.100
21	Erträge aus internen Leistungen		100.000	102.000	104.000	106.100	108.200	110.400
22	Aufwendungen für interne Leistungen		-2.000	-2.100	-2.100	-2.100	-2.100	-2.100
23	kalkulatorische Kosten							
24	Veranschlagtes kalkulatorisches Ergebnis (Saldo aus Nummern 21 bis 23)		98.000	99.900	101.900	104.000	106.100	108.300
25	Veranschlagter Nettoressourcenbedarf/-überschuss (Summe aus Nummer 20 und 24)	-334.529,23	-163.150	-231.000	-206.800	-201.200	-220.100	-235.800

Teilfinanzhaushalt einschließlich Finanzplanung Produktgruppe 5380 Abwasserbeseitigung

Gemeinde Bodnegg

Nr.	Teilfinanzhaushalt Einzahlungs- und Auszahlungsarten	Vorl. Ergebnis 2019	Ansatz 2020	Ansatz 2021	Ansatz 2022	VE	Plan 2023	Plan 2024	Plan 2025
1	Summe der Einzahlungen aus laufender Verwaltungstätigkeit (ohne außerordentliche zahlungswirksame Erträge aus Vermögensveräußerung)	496.150,06	472.000	533.600	500.500		511.500	519.100	524.100
2	Summe der Auszahlungen aus laufender Verwaltungstätigkeit	-654.644,94	-554.150	-618.000	-569.900		-576.300	-607.100	-633.100
3	Anteiliger Zahlungsmittelüberschuss/-bedarf des Ergebnishaushalts (Saldo aus Nummern 1 und 2)	-158.494,88	-82.150	-84.400	-69.400		-64.800	-88.000	-109.000
4	Einzahlungen aus Investitionszuwendungen		200.000		8.000		22.500	200.000	350.000
5	Einzahlungen aus Investitionsbeiträgen und ähnlichen Entgelten für Investitionstätigkeit	7.547,17		42.900	50.500		122.400		
6	Einzahlungen aus der Veräußerung von Sachvermögen		10.000		10.000				
7	Einzahlungen aus der Veräußerung von Finanzvermögen								
8	Einzahlungen für sonstige Investitionstätigkeit								
9	Einzahlungen aus Investitionstätigkeit (Summe aus Nummern 4 bis 8)	7.547,17	210.000	42.900	68.500		144.900	200.000	350.000
10	Auszahlungen für den Erwerb von Grundstücken und Gebäuden	-103.572,00							

Haushaltsplan 2021/2022 der Gemeinde Bodnegg

Teilfinanzhaushalt einschließlich Finanzplanung Produktgruppe 5380 Abwasserbeseitigung

Gemeinde Bodnegg

Nr.	Teilfinanzhaushalt Einzahlungs- und Auszahlungsarten	Vorl. Ergebnis 2019	Ansatz 2020	Ansatz 2021	Ansatz 2022	VE	Plan 2023	Plan 2024	Plan 2025
11	Auszahlungen für Baumaßnahmen	-53.039,80	-737.000	-158.700	-434.300		-1.166.000	-400.000	-700.000
12	Auszahlungen für den Erwerb von beweglichem Sachvermögen	-9.543,80	-40.000		-40.000				
13	Auszahlungen für den Erwerb von Finanzvermögen								
14	Auszahlungen für Investitionsförderungsmaßnahmen								
15	Auszahlungen für den Erwerb von immateriellen Vermögensgegenständen								
16	Auszahlungen aus Investitionstätigkeit (Summe aus Nummern 10 bis 15)	-166.155,60	-777.000	-158.700	-474.300		-1.166.000	-400.000	-700.000
17	Anteiliger veranschlagter Finanzierungsmittel- überschuss/-bedarf aus Investitionstätigkeit (Saldo aus Nummern 9 und 16)	-158.608,43	-567.000	-115.800	-405.800		-1.021.100	-200.000	-350.000
18	Anteiliger veranschlagter Finanzierungsmittel- (Saldo aus Nummern 3 und 17)	-317.103,31	-649.150	-200.200	-475.200		-1.085.900	-288.000	-459.000

Einzeldarstellung der Investitionsmaßnahmen Produktgruppe 5380 Abwasserbeseitigung

Gemeinde Bodnegg

Investition 5380-B-001 bewegl. Anlagen der Abwasserbeseitigung

Nr.	Investitionsmaßnahmen Einzahlungs- und Auszahlungsarten	Gesamtang. z. Maßnahme- nachrichtl.-	Bisher finanziert	Ermächtigungs übertrag. aus Vorvorjahr	Ergebnis 2019 Ansatz 2020	Ansatz 2021	Ansatz 2022	VE	Plan 2023	Plan 2024 Plan 2025
8	Auszahlungen für Baumaßnahmen	-19.550	-4.499,39		-4.499,39					
9	Auszahlungen für den Erwerb von beweglichem Sachvermögen		-9.543,80		-9.543,80					
13	Summe der Auszahlungen aus Investitionstätigkeit (Summe aus Nummern 7 bis 12)	-19.550	-14.043,19		-14.043,19					
14	Saldo aus Investitionstätigkeit (Saldo aus Nummern 6 und 13)	-19.550	-14.043,19		-14.043,19					
16	Gesamtkosten der Maßnahme (Summe aus Nummern 13 und 15)	-19.550	-14.043,19		-14.043,19					


Investition 5380-B-004 Transporter

Nr.	Investitionsmaßnahmen Einzahlungs- und Auszahlungsarten	Gesamtang. z. Maßnahme- nachrichtl.-	Bisher finanziert	Ermächtigungs übertrag. aus Vorvorjahr	Ergebnis 2019 Ansatz 2020	Ansatz 2021	Ansatz 2022	VE	Plan 2023	Plan 2024 Plan 2025
3	Einzahlungen aus der Veräußerung von Sachvermögen	10.000					10.000			
6	Summe der Einzahlungen aus Investitionstätigkeit (Summe aus Nummern 1 bis 5)	10.000					10.000			
9	Auszahlungen für den Erwerb von beweglichem Sachvermögen	-40.000					-40.000			
13	Summe der Auszahlungen aus Investitionstätigkeit (Summe aus Nummern 7 bis 12)	-40.000					-40.000			
14	Saldo aus Investitionstätigkeit (Saldo aus Nummern 6 und 13)	-30.000					-30.000			
16	Gesamtkosten der Maßnahme (Summe aus Nummern 13 und 15)	-40.000					-40.000			


Investition 5380-H-001 Erweiterung der Kläranlage

Nr.	Investitionsmaßnahmen Einzahlungs- und Auszahlungsarten	Gesamtang. z. Maßnahme- nachrichtl.-	Bisher finanziert	Ermächtigungs übertrag. aus Vorvorjahr	Ergebnis 2019 Ansatz 2020	Ansatz 2021	Ansatz 2022	VE	Plan 2023	Plan 2024 Plan 2025
8	Auszahlungen für Baumaßnahmen	-83.200	-5.022,99		-5.022,99 -40.000,00					
13	Summe der Auszahlungen aus Investitionstätigkeit (Summe aus Nummern 7 bis 12)	-83.200	-5.022,99		-5.022,99 -40.000,00					
14	Saldo aus Investitionstätigkeit (Saldo aus Nummern 6 und 13)	-83.200	-5.022,99		-5.022,99 -40.000,00					

Haushaltsplan 2021/2022 der Gemeinde Bodnegg

 Einzeldarstellung der Investitionsmaßnahmen Produktgruppe 5380 Abwasserbeseitigung Gemeinde Bodnegg										
Nr.	Investitionsmaßnahmen Einzahlungs- und Auszahlungsarten	Gesamtang. z. Maßnahme -nachrichtl.-	Bisher finanziert	Ermächtigungs übertrag. aus Vorvorjahr	Ergebnis 2019 Ansatz 2020	Ansatz 2021	Ansatz 2022	VE	Plan 2023	Plan 2024 Plan 2025
16	Gesamtkosten der Maßnahme (Summe aus Nummern 13 und 15)	-83.200	-5.022,99		-5.022,99 -40.000,00					
Investition 5380-H-002 1. BA Schlammbehandlung										
Nr.	Investitionsmaßnahmen Einzahlungs- und Auszahlungsarten	Gesamtang. z. Maßnahme -nachrichtl.-	Bisher finanziert	Ermächtigungs übertrag. aus Vorvorjahr	Ergebnis 2019 Ansatz 2020	Ansatz 2021	Ansatz 2022	VE	Plan 2023	Plan 2024 Plan 2025
1	Einzahlungen aus Investitionszuwendungen	780.500			200.000,00		8.000		22.500	200.000 350.000
6	Summe der Einzahlungen aus Investitionstätigkeit (Summe aus Nummern 1 bis 5)	780.500			200.000,00		8.000		22.500	200.000 350.000
8	Auszahlungen für Baumaßnahmen	-1.625.000	-29.750,00		-29.750,00 -400.000,00		-16.000		-45.000	-400.000 -700.000
13	Summe der Auszahlungen aus Investitionstätigkeit (Summe aus Nummern 7 bis 12)	-1.625.000	-29.750,00		-29.750,00 -400.000,00		-16.000		-45.000	-400.000 -700.000
14	Saldo aus Investitionstätigkeit (Saldo aus Nummern 6 und 13)	-844.500	-29.750,00		-29.750,00 -200.000,00		-8.000		-22.500	-200.000 -350.000
16	Gesamtkosten der Maßnahme (Summe aus Nummern 13 und 15)	-1.625.000	-29.750,00		-29.750,00 -400.000,00		-16.000		-45.000	-400.000 -700.000
Investition 5380-I-001 Schlammumpfstationen										
Nr.	Investitionsmaßnahmen Einzahlungs- und Auszahlungsarten	Gesamtang. z. Maßnahme -nachrichtl.-	Bisher finanziert	Ermächtigungs übertrag. aus Vorvorjahr	Ergebnis 2019 Ansatz 2020	Ansatz 2021	Ansatz 2022	VE	Plan 2023	Plan 2024 Plan 2025
8	Auszahlungen für Baumaßnahmen	-66.000							-66.000	
13	Summe der Auszahlungen aus Investitionstätigkeit (Summe aus Nummern 7 bis 12)	-66.000							-66.000	
14	Saldo aus Investitionstätigkeit (Saldo aus Nummern 6 und 13)	-66.000							-66.000	
16	Gesamtkosten der Maßnahme (Summe aus Nummern 13 und 15)	-66.000							-66.000	
Investition 5380-I-003 Erschließung Kofeld V- Kanalbauarbeiten										
Nr.	Investitionsmaßnahmen Einzahlungs- und Auszahlungsarten	Gesamtang. z. Maßnahme -nachrichtl.-	Bisher finanziert	Ermächtigungs übertrag. aus Vorvorjahr	Ergebnis 2019 Ansatz 2020	Ansatz 2021	Ansatz 2022	VE	Plan 2023	Plan 2024 Plan 2025
8	Auszahlungen für Baumaßnahmen	-277.000				-27.700	-249.300			
13	Summe der Auszahlungen aus Investitionstätigkeit (Summe aus Nummern 7 bis 12)	-277.000				-27.700	-249.300			
14	Saldo aus Investitionstätigkeit (Saldo aus Nummern 6 und 13)	-277.000				-27.700	-249.300			
16	Gesamtkosten der Maßnahme (Summe aus Nummern 13 und 15)	-277.000				-27.700	-249.300			
Investition 5380-I-004 Erschließung Rosenharz V- Kanalbauarbeiten										
Nr.	Investitionsmaßnahmen Einzahlungs- und Auszahlungsarten	Gesamtang. z. Maßnahme -nachrichtl.-	Bisher finanziert	Ermächtigungs übertrag. aus Vorvorjahr	Ergebnis 2019 Ansatz 2020	Ansatz 2021	Ansatz 2022	VE	Plan 2023	Plan 2024 Plan 2025
8	Auszahlungen für Baumaßnahmen	-1.126.000				-35.500	-35.500		-1.055.000	
13	Summe der Auszahlungen aus Investitionstätigkeit (Summe aus Nummern 7 bis 12)	-1.126.000				-35.500	-35.500		-1.055.000	
14	Saldo aus Investitionstätigkeit (Saldo aus Nummern 6 und 13)	-1.126.000				-35.500	-35.500		-1.055.000	
16	Gesamtkosten der Maßnahme (Summe aus Nummern 13 und 15)	-1.126.000				-35.500	-35.500		-1.055.000	
Investition 5380-S-001 Klärbeitrag										
Nr.	Investitionsmaßnahmen Einzahlungs- und Auszahlungsarten	Gesamtang. z. Maßnahme -nachrichtl.-	Bisher finanziert	Ermächtigungs übertrag. aus Vorvorjahr	Ergebnis 2019 Ansatz 2020	Ansatz 2021	Ansatz 2022	VE	Plan 2023	Plan 2024 Plan 2025
2	Einzahlungen a.		3.773,59		3.773,59					

Haushaltsplan 2021/2022 der Gemeinde Bodnegg

 Einzeldarstellung der Investitionsmaßnahmen Produktgruppe 5380 Abwasserbeseitigung										
Gemeinde Bodnegg										
Nr.	Investitionsmaßnahmen Einzahlungs- und Auszahlungsarten	Gesamtang. z. Maßnahme -nachrichtl.-	Bisher finanziert	Ermächtigungs übertrag. aus Vorvorjahr	Ergebnis 2019 Ansatz 2020	Ansatz 2021	Ansatz 2022	VE	Plan 2023	Plan 2024 Plan 2025
	Investitionsbeiträgen u. ähnl. Entgelten f. Investitionstätigk.									
6	Summe der Einzahlungen aus Investionstätigkeit (Summe aus Nummern 1 bis 5)		3.773,59		3.773,59					
14	Saldo aus Investionstätigkeit (Saldo aus Nummern 6 und 13)		3.773,59		3.773,59					
Investition 5380-S-002 Kanalbeitrag										
Nr.	Investitionsmaßnahmen Einzahlungs- und Auszahlungsarten	Gesamtang. z. Maßnahme -nachrichtl.-	Bisher finanziert	Ermächtigungs übertrag. aus Vorvorjahr	Ergebnis 2019 Ansatz 2020	Ansatz 2021	Ansatz 2022	VE	Plan 2023	Plan 2024 Plan 2025
2	Einzahlungen a. Investitionsbeiträgen u. ähnl. Entgelten f. Investitionstätigk.		3.773,58		3.773,58					
6	Summe der Einzahlungen aus Investionstätigkeit (Summe aus Nummern 1 bis 5)		3.773,58		3.773,58					
14	Saldo aus Investionstätigkeit (Saldo aus Nummern 6 und 13)		3.773,58		3.773,58					
Investition 5380-S-003 Kanal- und Klärbeiträge Hochstätt IV										
Nr.	Investitionsmaßnahmen Einzahlungs- und Auszahlungsarten	Gesamtang. z. Maßnahme -nachrichtl.-	Bisher finanziert	Ermächtigungs übertrag. aus Vorvorjahr	Ergebnis 2019 Ansatz 2020	Ansatz 2021	Ansatz 2022	VE	Plan 2023	Plan 2024 Plan 2025
2	Einzahlungen a. Investitionsbeiträgen u. ähnl. Entgelten f. Investitionstätigk.	42.900				42.900				
6	Summe der Einzahlungen aus Investionstätigkeit (Summe aus Nummern 1 bis 5)	42.900				42.900				
14	Saldo aus Investionstätigkeit (Saldo aus Nummern 6 und 13)	42.900				42.900				
Investition 5380-S-004 Kanal- und Klärbeiträge Kofeld V										
Nr.	Investitionsmaßnahmen Einzahlungs- und Auszahlungsarten	Gesamtang. z. Maßnahme -nachrichtl.-	Bisher finanziert	Ermächtigungs übertrag. aus Vorvorjahr	Ergebnis 2019 Ansatz 2020	Ansatz 2021	Ansatz 2022	VE	Plan 2023	Plan 2024 Plan 2025
2	Einzahlungen a. Investitionsbeiträgen u. ähnl. Entgelten f. Investitionstätigk.	50.500					50.500			
6	Summe der Einzahlungen aus Investionstätigkeit (Summe aus Nummern 1 bis 5)	50.500					50.500			
14	Saldo aus Investionstätigkeit (Saldo aus Nummern 6 und 13)	50.500					50.500			
Investition 5380-S-005 Kanal- und Klärbeitrag Rosenharz V										
Nr.	Investitionsmaßnahmen Einzahlungs- und Auszahlungsarten	Gesamtang. z. Maßnahme -nachrichtl.-	Bisher finanziert	Ermächtigungs übertrag. aus Vorvorjahr	Ergebnis 2019 Ansatz 2020	Ansatz 2021	Ansatz 2022	VE	Plan 2023	Plan 2024 Plan 2025
2	Einzahlungen a. Investitionsbeiträgen u. ähnl. Entgelten f. Investitionstätigk.	122.400							122.400	
6	Summe der Einzahlungen aus Investionstätigkeit (Summe aus Nummern 1 bis 5)	122.400							122.400	
14	Saldo aus Investionstätigkeit (Saldo aus Nummern 6 und 13)	122.400							122.400	
Investition 5380-T-004 Regenwasserbehandlung										
Nr.	Investitionsmaßnahmen Einzahlungs- und Auszahlungsarten	Gesamtang. z. Maßnahme -nachrichtl.-	Bisher finanziert	Ermächtigungs übertrag. aus Vorvorjahr	Ergebnis 2019 Ansatz 2020	Ansatz 2021	Ansatz 2022	VE	Plan 2023	Plan 2024 Plan 2025
8	Auszahlungen für Baumaßnahmen	-274.000			-165.000,00	-95.500	-13.500			
13	Summe der Auszahlungen aus Investionstätigkeit (Summe aus Nummern 7 bis 12)	-274.000			-165.000,00	-95.500	-13.500			
14	Saldo aus Investionstätigkeit (Saldo aus Nummern 6 und 13)	-274.000			-165.000,00	-95.500	-13.500			

Haushaltsplan 2021/2022 der Gemeinde Bodnegg



Einzeldarstellung der Investitionsmaßnahmen Produktgruppe 5380 Abwasserbeseitigung


Gemeinde Bodnegg

Nr.	Investitionsmaßnahmen Einzahlungs- und Auszahlungsarten	Gesamtang. z. Maßnahme -nachrichtl.-	Bisher finanziert	Ermächtigungs übertrag. aus Vorvorjahr	Ergebnis 2019 Ansatz 2020	Ansatz 2021	Ansatz 2022	VE	Plan 2023	Plan 2024 Plan 2025
16	Gesamtkosten der Maßnahme (Summe aus Nummern 13 und 15)	-274.000			-165.000,00	-95.500	-13.500			

Investition 5380-T-007 Erweiterung+ Instandsetzung Kanäle Vögelwege

Nr.	Investitionsmaßnahmen Einzahlungs- und Auszahlungsarten	Gesamtang. z. Maßnahme -nachrichtl.-	Bisher finanziert	Ermächtigungs übertrag. aus Vorvorjahr	Ergebnis 2019 Ansatz 2020	Ansatz 2021	Ansatz 2022	VE	Plan 2023	Plan 2024 Plan 2025
8	Auszahlungen für Baumaßnahmen	-240.000			-120.000,00		-120.000			
13	Summe der Auszahlungen aus Investitionstätigkeit (Summe aus Nummern 7 bis 12)	-240.000			-120.000,00		-120.000			
14	Saldo aus Investitionstätigkeit (Saldo aus Nummern 6 und 13)	-240.000			-120.000,00		-120.000			
16	Gesamtkosten der Maßnahme (Summe aus Nummern 13 und 15)	-240.000			-120.000,00		-120.000			

Haushaltsplan 2021/2022 der Gemeinde Bodnegg

 Teilergebnishaushalt einschließlich Finanzplanung Produktgruppe 5410 Gemeindestraßen								
Gemeinde Bodnegg								
Nr.	Teilergebnishaushalt Ertrags- und Aufwandsarten	Vorl. Ergebnis 2019	Ansatz 2020	Ansatz 2021	Ansatz 2022	Plan 2023	Plan 2024	Plan 2025
1	Steuern und ähnliche Abgaben							
2	Zuweisungen und Zuwendungen, Umlagen	136.116,36	130.100	131.000	131.000	133.600	135.600	136.900
3	Aufgelöste Investitionszuwendungen und -beiträge	76.656,58	69.000	74.400	69.800	69.800	69.800	69.800
4	Sonstige Transfererträge							
5	Entgelte für öffentliche Leistungen oder Einrichtungen							
6	Sonstige privatrechtliche Leistungsentgelte							
7	Kostenerstattungen und Kostenumlagen							
8	Zinsen und ähnliche Erträge							
9	Aktivierete Eigenleistungen und Bestandveränderungen							
10	Sonstige ordentliche Erträge							
11	Anteilige ordentliche Erträge (Summe aus Nummern 1 bis 10)	212.772,94	199.100	205.400	200.800	203.400	205.400	206.700
12	Personalaufwendungen							
13	Versorgungsaufwendungen							
14	Aufwendungen für Sach- und Dienstleistungen	-170.497,37	-177.350	-207.500	-168.200	-167.900	-166.200	-166.400
15	Abschreibungen	-132.433,26	-106.500	-131.700	-126.600	-126.600	-126.600	-108.100
16	Zinsen und ähnliche Aufwendungen							
17	Transferaufwendungen							
18	Sonstige ordentliche Aufwendungen	-564,66						
19	Anteilige ordentliche Aufwendungen (Summe aus Nummern 12 bis 18)	-303.495,29	-283.850	-339.200	-294.800	-294.500	-292.800	-274.500
20	Anteiliges veranschlagtes ordentliches Ergebnis (Summe aus Nummern 11 und 19)	-90.722,35	-84.750	-133.800	-94.000	-91.100	-87.400	-67.800
21	Erträge aus internen Leistungen							
22	Aufwendungen für interne Leistungen		-148.500	-133.200	-133.600	-137.000	-140.700	-143.100
23	kalkulatorische Kosten							
24	Veranschlagtes kalkulatorisches Ergebnis (Saldo aus Nummern 21 bis 23)		-148.500	-133.200	-133.600	-137.000	-140.700	-143.100
25	Veranschlagter Nettoressourcenbedarf/-überschuss (Summe aus Nummer 20 und 24)	-90.722,35	-233.250	-267.000	-227.600	-228.100	-228.100	-210.900

Teilfinanzhaushalt einschließlich Finanzplanung Produktgruppe 5410 Gemeindestraßen

Gemeinde Bodnegg

Nr.	Teilfinanzhaushalt Einzahlungs- und Auszahlungsarten	Vorl. Ergebnis 2019	Ansatz 2020	Ansatz 2021	Ansatz 2022	VE	Plan 2023	Plan 2024	Plan 2025
1	Summe der Einzahlungen aus laufender Verwaltungstätigkeit (ohne außerordentliche zahlungswirksame Erträge aus Vermögensveräußerung)	135.797,07	130.100	131.000	131.000		133.600	135.600	136.900
2	Summe der Auszahlungen aus laufender Verwaltungstätigkeit	-302.860,83	-177.350	-207.500	-168.200		-167.900	-166.200	-166.400
3	Anteiliger Zahlungsmittelüberschuss/-bedarf des Ergebnishaushalts (Saldo aus Nummern 1 und 2)	-167.063,76	-47.250	-76.500	-37.200		-34.300	-30.600	-29.500
4	Einzahlungen aus Investitionszuwendungen								
5	Einzahlungen aus Investitionsbeiträgen und ähnlichen Entgelten für Investitionstätigkeit			342.700	200.600		816.500		
6	Einzahlungen aus der Veräußerung von Sachvermögen	47.340,00							
7	Einzahlungen aus der Veräußerung von Finanzvermögen								
8	Einzahlungen für sonstige Investitionstätigkeit	2.050,00							
9	Einzahlungen aus Investitionstätigkeit (Summe aus Nummern 4 bis 8)	49.390,00		342.700	200.600		816.500		
10	Auszahlungen für den Erwerb von Grundstücken und Gebäuden	-9.917,18							

Haushaltsplan 2021/2022 der Gemeinde Bodnegg

Teilfinanzhaushalt einschließlich Finanzplanung Produktgruppe 5410 Gemeindestraßen

Gemeinde Bodnegg

Nr.	Teilfinanzhaushalt Einzahlungs- und Auszahlungsarten	Vorl. Ergebnis 2019	Ansatz 2020	Ansatz 2021	Ansatz 2022	VE	Plan 2023	Plan 2024	Plan 2025
11	Auszahlungen für Baumaßnahmen	-76.639,08		-65.000	-213.400		-951.600		
12	Auszahlungen für den Erwerb von beweglichem Sachvermögen								
13	Auszahlungen für den Erwerb von Finanzvermögen								
14	Auszahlungen für Investitionsförderungsmaßnahmen								
15	Auszahlungen für den Erwerb von immateriellen Vermögensgegenständen								
16	Auszahlungen aus Investitionstätigkeit (Summe aus Nummern 10 bis 15)	-86.556,26		-65.000	-213.400		-951.600		
17	Anteiliger veranschlagter Finanzierungsmittel- überschuss/-bedarf aus Investitionstätigkeit (Saldo aus Numern 9 und 16)	-37.166,26		277.700	-12.800		-135.100		
18	Anteiliger veranschlagter Finanzierungsmittel- (Saldo aus Nummern 3 und 17)	-204.230,02	-47.250	201.200	-50.000		-169.400	-30.600	-29.500

Einzeldarstellung der Investitionsmaßnahmen Produktgruppe 5410 Gemeindestraßen

Gemeinde Bodnegg

Investition 5410-I-002 Zufahrt Kammersteig

Nr.	Investitionsmaßnahmen Einzahlungs- und Auszahlungsarten	Gesamtang. z. Maßnahme- nachrichtl.-	Bisher finanziert	Ermächtigungs übertrag. aus Vorvorjahr	Ergebnis 2019 Ansatz 2020	Ansatz 2021	Ansatz 2022	VE	Plan 2023	Plan 2024 Plan 2025
2	Einzahlungen a. Investitionsbeiträgen u. ähnl. Entgelten f. Investitionstätigk.	9.000				9.000				
6	Summe der Einzahlungen aus Investitionstätigkeit (Summe aus Nummern 1 bis 5)	9.000				9.000				
8	Auszahlungen für Baumaßnahmen	-18.000				-18.000				
13	Summe der Auszahlungen aus Investitionstätigkeit (Summe aus Nummern 7 bis 12)	-18.000				-18.000				
14	Saldo aus Investitionstätigkeit (Saldo aus Nummern 6 und 13)	-9.000				-9.000				
16	Gesamtkosten der Maßnahme (Summe aus Nummern 13 und 15)	-18.000				-18.000				


Investition 5410-I-003 Feinbelag Umlandstraße

Nr.	Investitionsmaßnahmen Einzahlungs- und Auszahlungsarten	Gesamtang. z. Maßnahme- nachrichtl.-	Bisher finanziert	Ermächtigungs übertrag. aus Vorvorjahr	Ergebnis 2019 Ansatz 2020	Ansatz 2021	Ansatz 2022	VE	Plan 2023	Plan 2024 Plan 2025
8	Auszahlungen für Baumaßnahmen	-34.000							-34.000	
13	Summe der Auszahlungen aus Investitionstätigkeit (Summe aus Nummern 7 bis 12)	-34.000							-34.000	
14	Saldo aus Investitionstätigkeit (Saldo aus Nummern 6 und 13)	-34.000							-34.000	
16	Gesamtkosten der Maßnahme (Summe aus Nummern 13 und 15)	-34.000							-34.000	


Investition 5410-I-004 Resterschließung Hochstätt IV

Nr.	Investitionsmaßnahmen Einzahlungs- und Auszahlungsarten	Gesamtang. z. Maßnahme- nachrichtl.-	Bisher finanziert	Ermächtigungs übertrag. aus Vorvorjahr	Ergebnis 2019 Ansatz 2020	Ansatz 2021	Ansatz 2022	VE	Plan 2023	Plan 2024 Plan 2025
8	Auszahlungen für Baumaßnahmen	-140.000							-140.000	
13	Summe der Auszahlungen aus Investitionstätigkeit (Summe aus Nummern 7 bis 12)	-140.000							-140.000	
14	Saldo aus Investitionstätigkeit (Saldo aus Nummern 6 und 13)	-140.000							-140.000	


Haushaltsplan 2021/2022 der Gemeinde Bodnegg

 Einzeldarstellung der Investitionsmaßnahmen Produktgruppe 5410 Gemeindestraßen Gemeinde Bodnegg										
Nr.	Investitionsmaßnahmen Einzahlungs- und Auszahlungsarten	Gesamtang. z. Maßnahme -nachrichtl.-	Bisher finanziert	Ermächtigungs übertrag. aus Vorvorjahr	Ergebnis 2019 Ansatz 2020	Ansatz 2021	Ansatz 2022	VE	Plan 2023	Plan 2024 Plan 2025
16	Gesamtkosten der Maßnahme (Summe aus Nummern 13 und 15)	-140.000							-140.000	
Investition 5410-I-005 Erschließung Kofeld V - Straßenbau										
Nr.	Investitionsmaßnahmen Einzahlungs- und Auszahlungsarten	Gesamtang. z. Maßnahme -nachrichtl.-	Bisher finanziert	Ermächtigungs übertrag. aus Vorvorjahr	Ergebnis 2019 Ansatz 2020	Ansatz 2021	Ansatz 2022	VE	Plan 2023	Plan 2024 Plan 2025
8	Auszahlungen für Baumaßnahmen	-208.000				-20.800	-187.200			
13	Summe der Auszahlungen aus Investitionstätigkeit (Summe aus Nummern 7 bis 12)	-208.000				-20.800	-187.200			
14	Saldo aus Investitionstätigkeit (Saldo aus Nummern 6 und 13)	-208.000				-20.800	-187.200			
16	Gesamtkosten der Maßnahme (Summe aus Nummern 13 und 15)	-208.000				-20.800	-187.200			
Investition 5410-I-006 Erschließung Rosenharz V- Straßenbauarbeiten										
Nr.	Investitionsmaßnahmen Einzahlungs- und Auszahlungsarten	Gesamtang. z. Maßnahme -nachrichtl.-	Bisher finanziert	Ermächtigungs übertrag. aus Vorvorjahr	Ergebnis 2019 Ansatz 2020	Ansatz 2021	Ansatz 2022	VE	Plan 2023	Plan 2024 Plan 2025
8	Auszahlungen für Baumaßnahmen	-830.000				-26.200	-26.200		-777.600	
13	Summe der Auszahlungen aus Investitionstätigkeit (Summe aus Nummern 7 bis 12)	-830.000				-26.200	-26.200		-777.600	
14	Saldo aus Investitionstätigkeit (Saldo aus Nummern 6 und 13)	-830.000				-26.200	-26.200		-777.600	
16	Gesamtkosten der Maßnahme (Summe aus Nummern 13 und 15)	-830.000				-26.200	-26.200		-777.600	
Investition 5410-S-001 Erschließungsbeitrag Hochstätt IV										
Nr.	Investitionsmaßnahmen Einzahlungs- und Auszahlungsarten	Gesamtang. z. Maßnahme -nachrichtl.-	Bisher finanziert	Ermächtigungs übertrag. aus Vorvorjahr	Ergebnis 2019 Ansatz 2020	Ansatz 2021	Ansatz 2022	VE	Plan 2023	Plan 2024 Plan 2025
2	Einzahlungen a. Investitionsbeiträgen u. ähnl. Entgelten f. Investitionstätigk.	333.700				333.700				
6	Summe der Einzahlungen aus Investitionstätigkeit (Summe aus Nummern 1 bis 5)	333.700				333.700				
14	Saldo aus Investitionstätigkeit (Saldo aus Nummern 6 und 13)	333.700				333.700				
Investition 5410-S-002 Erschließungsbeitrag Kofeld V										
Nr.	Investitionsmaßnahmen Einzahlungs- und Auszahlungsarten	Gesamtang. z. Maßnahme -nachrichtl.-	Bisher finanziert	Ermächtigungs übertrag. aus Vorvorjahr	Ergebnis 2019 Ansatz 2020	Ansatz 2021	Ansatz 2022	VE	Plan 2023	Plan 2024 Plan 2025
2	Einzahlungen a. Investitionsbeiträgen u. ähnl. Entgelten f. Investitionstätigk.	200.600					200.600			
6	Summe der Einzahlungen aus Investitionstätigkeit (Summe aus Nummern 1 bis 5)	200.600					200.600			
14	Saldo aus Investitionstätigkeit (Saldo aus Nummern 6 und 13)	200.600					200.600			
Investition 5410-S-003 Erschließungsbeitrag Rosenharz V Straße Aufbau										
Nr.	Investitionsmaßnahmen Einzahlungs- und Auszahlungsarten	Gesamtang. z. Maßnahme -nachrichtl.-	Bisher finanziert	Ermächtigungs übertrag. aus Vorvorjahr	Ergebnis 2019 Ansatz 2020	Ansatz 2021	Ansatz 2022	VE	Plan 2023	Plan 2024 Plan 2025
2	Einzahlungen a. Investitionsbeiträgen u. ähnl. Entgelten f. Investitionstätigk.	788.500							788.500	
6	Summe der Einzahlungen aus Investitionstätigkeit (Summe aus Nummern 1 bis 5)	788.500							788.500	
14	Saldo aus Investitionstätigkeit (Saldo aus Nummern 6 und 13)	788.500							788.500	
Investition 5410-S-004 Erschließungsbeitrag Rosenharz V Straße Grundstück										

Haushaltsplan 2021/2022 der Gemeinde Bodnegg

 Einzeldarstellung der Investitionsmaßnahmen Produktgruppe 5410 Gemeindestraßen Gemeinde Bodnegg										
Nr.	Investitionsmaßnahmen Einzahlungs- und Auszahlungsarten	Gesamtang. z. Maßnahme -nachrichtl.-	Bisher finanziert	Ermächtigungs übertrag. aus Vorvorjahr	Ergebnis 2019 Ansatz 2020	Ansatz 2021	Ansatz 2022	VE	Plan 2023	Plan 2024 Plan 2025
2	Einzahlungen a. Investitionsbeiträgen u. ähnl. Entgelten f. Investitionstätigk.	28.000							28.000	
6	Summe der Einzahlungen aus Investitionstätigkeit (Summe aus Nummern 1 bis 5)	28.000							28.000	
14	Saldo aus Investitionstätigkeit (Saldo aus Nummern 6 und 13)	28.000							28.000	
Investition 5410-T-001 Lindenplatz Neugestaltung										
Nr.	Investitionsmaßnahmen Einzahlungs- und Auszahlungsarten	Gesamtang. z. Maßnahme -nachrichtl.-	Bisher finanziert	Ermächtigungs übertrag. aus Vorvorjahr	Ergebnis 2019 Ansatz 2020	Ansatz 2021	Ansatz 2022	VE	Plan 2023	Plan 2024 Plan 2025
8	Auszahlungen für Baumaßnahmen	-103.500	-65.292,96		-65.292,96					
13	Summe der Auszahlungen aus Investitionstätigkeit (Summe aus Nummern 7 bis 12)	-103.500	-65.292,96		-65.292,96					
14	Saldo aus Investitionstätigkeit (Saldo aus Nummern 6 und 13)	-103.500	-65.292,96		-65.292,96					
16	Gesamtkosten der Maßnahme (Summe aus Nummern 13 und 15)	-103.500	-65.292,96		-65.292,96					

Haushaltsplan 2021/2022 der Gemeinde Bodnegg

 Teilergebnishaushalt einschließlich Finanzplanung Produktgruppe 5450 Straßenreinigung und Winterdienst								
Gemeinde Bodnegg								
Nr.	Teilergebnishaushalt Ertrags- und Aufwandsarten	Vorl. Ergebnis 2019	Ansatz 2020	Ansatz 2021	Ansatz 2022	Plan 2023	Plan 2024	Plan 2025
1	Steuern und ähnliche Abgaben							
2	Zuweisungen und Zuwendungen, Umlagen							
3	Aufgelöste Investitionszuwendungen und -beiträge							
4	Sonstige Transfererträge							
5	Entgelte für öffentliche Leistungen oder Einrichtungen							
6	Sonstige privatrechtliche Leistungsentgelte			350	350	400	400	400
7	Kostenerstattungen und Kostenumlagen							
8	Zinsen und ähnliche Erträge							
9	Aktivierete Eigenleistungen und Bestandveränderungen							
10	Sonstige ordentliche Erträge							
11	Anteilige ordentliche Erträge (Summe aus Nummern 1 bis 10)			350	350	400	400	400
12	Personalaufwendungen							
13	Versorgungsaufwendungen							
14	Aufwendungen für Sach- und Dienstleistungen	-140.500,85	-87.900	-139.850	-84.850	-130.400	-86.000	-131.200
15	Abschreibungen	-2.644,62	-1.300	-2.600	-2.600	-2.600	-2.600	-2.600
16	Zinsen und ähnliche Aufwendungen							
17	Transferaufwendungen	-4.891,45						
18	Sonstige ordentliche Aufwendungen	-7.186,83		-500	-500	-500	-500	-500
19	Anteilige ordentliche Aufwendungen (Summe aus Nummern 12 bis 18)	-155.223,75	-89.200	-142.950	-87.950	-133.500	-89.100	-134.300
20	Anteiliges veranschlagtes ordentliches Ergebnis (Summe aus Nummern 11 und 19)	-155.223,75	-89.200	-142.600	-87.600	-133.100	-88.700	-133.900
21	Erträge aus internen Leistungen							
22	Aufwendungen für interne Leistungen		-65.400	-55.800	-52.900	-55.100	-58.100	-58.300
23	kalkulatorische Kosten							
24	Veranschlagtes kalkulatorisches Ergebnis (Saldo aus Nummern 21 bis 23)		-65.400	-55.800	-52.900	-55.100	-58.100	-58.300
25	Veranschlagter Nettoressourcenbedarf/-überschuss (Summe aus Nummer 20 und 24)	-155.223,75	-154.600	-198.400	-140.500	-188.200	-146.800	-192.200

Teilfinanzhaushalt einschließlich Finanzplanung Produktgruppe 5450 Straßenreinigung und Winterdienst

Gemeinde Bodnegg

Nr.	Teilfinanzhaushalt Einzahlungs- und Auszahlungsarten	Vorl. Ergebnis 2019	Ansatz 2020	Ansatz 2021	Ansatz 2022	VE	Plan 2023	Plan 2024	Plan 2025
1	Summe der Einzahlungen aus laufender Verwaltungstätigkeit (ohne außerordentliche zahlungswirksame Erträge aus Vermögensveräußerung)			350	350		400	400	400
2	Summe der Auszahlungen aus laufender Verwaltungstätigkeit	-140.656,80	-87.900	-140.350	-85.350		-130.900	-86.500	-131.700
3	Anteiliger Zahlungsmittelüberschuss/-bedarf des Ergebnishaushalts (Saldo aus Nummern 1 und 2)	-140.656,80	-87.900	-140.000	-85.000		-130.500	-86.100	-131.300
4	Einzahlungen aus Investitionszuwendungen								
5	Einzahlungen aus Investitionsbeiträgen und ähnlichen Entgelten für Investitionstätigkeit								
6	Einzahlungen aus der Veräußerung von Sachvermögen								
7	Einzahlungen aus der Veräußerung von Finanzvermögen								
8	Einzahlungen für sonstige Investitionstätigkeit								
9	Einzahlungen aus Investitionstätigkeit (Summe aus Nummern 4 bis 8)								
10	Auszahlungen für den Erwerb von Grundstücken und Gebäuden								


Haushaltsplan 2021/2022 der Gemeinde Bodnegg

Teilfinanzhaushalt einschließlich Finanzplanung Produktgruppe 5450 Straßenreinigung und Winterdienst

Gemeinde Bodnegg

Nr.	Teilfinanzhaushalt Einzahlungs- und Auszahlungsarten	Vorl. Ergebnis 2019	Ansatz 2020	Ansatz 2021	Ansatz 2022	VE	Plan 2023	Plan 2024	Plan 2025
11	Auszahlungen für Baumaßnahmen								
12	Auszahlungen für den Erwerb von beweglichem Sachvermögen								
13	Auszahlungen für den Erwerb von Finanzvermögen								
14	Auszahlungen für Investitionsförderungsmaßnahmen								
15	Auszahlungen für den Erwerb von immateriellen Vermögensgegenständen								
16	Auszahlungen aus Investitionstätigkeit (Summe aus Nummern 10 bis 15)								
17	Anteiliger veranschlagter Finanzierungsmittel- überschuss/-bedarf aus Investitionstätigkeit (Saldo aus Numern 9 und 16)								
18	Anteiliger veranschlagter Finanzierungsmittel- (Saldo aus Nummern 3 und 17)	-140.656,80	-87.900	-140.000	-85.000		-130.500	-86.100	-131.300

Haushaltsplan 2021/2022 der Gemeinde Bodnegg

 Teilergebnishaushalt einschließlich Finanzplanung Produktgruppe 5470 Verkehrsbetriebe, ÖPNV								
Gemeinde Bodnegg								
Nr.	Teilergebnishaushalt Ertrags- und Aufwandsarten	Vorl. Ergebnis 2019	Ansatz 2020	Ansatz 2021	Ansatz 2022	Plan 2023	Plan 2024	Plan 2025
1	Steuern und ähnliche Abgaben							
2	Zuweisungen und Zuwendungen, Umlagen							
3	Aufgelöste Investitionszuwendungen und -beiträge	1.562,50		1.600	1.600	1.600	1.600	1.600
4	Sonstige Transfererträge							
5	Entgelte für öffentliche Leistungen oder Einrichtungen	4.343,87	3.800	500	1.500	4.000	4.000	4.000
6	Sonstige privatrechtliche Leistungsentgelte							
7	Kostenerstattungen und Kostenumlagen							
8	Zinsen und ähnliche Erträge							
9	Aktivierete Eigenleistungen und Bestandveränderungen							
10	Sonstige ordentliche Erträge							
11	Anteilige ordentliche Erträge (Summe aus Nummern 1 bis 10)	5.906,37	3.800	2.100	3.100	5.600	5.600	5.600
12	Personalaufwendungen							
13	Versorgungsaufwendungen							
14	Aufwendungen für Sach- und Dienstleistungen	-1.634,77	-3.800	-3.000	-4.000	-3.100	-3.100	-3.100
15	Abschreibungen	-3.718,75	-4.000	-3.700	-3.700	-3.700	-3.700	-3.700
16	Zinsen und ähnliche Aufwendungen							
17	Transferaufwendungen	-2.588,00	-18.000	-19.500	-19.500	-19.900	-20.300	-20.400
18	Sonstige ordentliche Aufwendungen	-26,00						
19	Anteilige ordentliche Aufwendungen (Summe aus Nummern 12 bis 18)	-7.967,52	-25.800	-26.200	-27.200	-26.700	-27.100	-27.200
20	Anteiliges veranschlagtes ordentliches Ergebnis (Summe aus Nummern 11 und 19)	-2.061,15	-22.000	-24.100	-24.100	-21.100	-21.500	-21.600
21	Erträge aus internen Leistungen							
22	Aufwendungen für interne Leistungen		-1.400					
23	kalkulatorische Kosten							
24	Veranschlagtes kalkulatorisches Ergebnis (Saldo aus Nummern 21 bis 23)		-1.400					
25	Veranschlagter Nettoressourcenbedarf/-überschuss (Summe aus Nummer 20 und 24)	-2.061,15	-23.400	-24.100	-24.100	-21.100	-21.500	-21.600

Teilfinanzhaushalt einschließlich Finanzplanung Produktgruppe 5470 Verkehrsbetriebe, ÖPNV

Gemeinde Bodnegg

Nr.	Teilfinanzhaushalt Einzahlungs- und Auszahlungsarten	Vorl. Ergebnis 2019	Ansatz 2020	Ansatz 2021	Ansatz 2022	VE	Plan 2023	Plan 2024	Plan 2025
1	Summe der Einzahlungen aus laufender Verwaltungstätigkeit (ohne außerordentliche zahlungswirksame Erträge aus Vermögensveräußerung)	4.093,47	3.800	500	1.500		4.000	4.000	4.000
2	Summe der Auszahlungen aus laufender Verwaltungstätigkeit	-4.248,77	-21.800	-22.500	-23.500		-23.000	-23.400	-23.500
3	Anteiliger Zahlungsmittelüberschuss/-bedarf des Ergebnishaushalts (Saldo aus Nummern 1 und 2)	-155,30	-18.000	-22.000	-22.000		-19.000	-19.400	-19.500
4	Einzahlungen aus Investitionszuwendungen								
5	Einzahlungen aus Investitionsbeiträgen und ähnlichen Entgelten für Investitionstätigkeit								
6	Einzahlungen aus der Veräußerung von Sachvermögen								
7	Einzahlungen aus der Veräußerung von Finanzvermögen								
8	Einzahlungen für sonstige Investitionstätigkeit								
9	Einzahlungen aus Investitionstätigkeit (Summe aus Nummern 4 bis 8)								
10	Auszahlungen für den Erwerb von Grundstücken und Gebäuden								

Haushaltsplan 2021/2022 der Gemeinde Bodnegg

Teilfinanzhaushalt einschließlich Finanzplanung Produktgruppe 5470 Verkehrsbetriebe, ÖPNV

Gemeinde Bodnegg

Nr.	Teilfinanzhaushalt Einzahlungs- und Auszahlungsarten	Vorl. Ergebnis 2019	Ansatz 2020	Ansatz 2021	Ansatz 2022	VE	Plan 2023	Plan 2024	Plan 2025
11	Auszahlungen für Baumaßnahmen								
12	Auszahlungen für den Erwerb von beweglichem Sachvermögen								
13	Auszahlungen für den Erwerb von Finanzvermögen								
14	Auszahlungen für Investitionsförderungsmaßnahmen								
15	Auszahlungen für den Erwerb von immateriellen Vermögensgegenständen								
16	Auszahlungen aus Investitionstätigkeit (Summe aus Nummern 10 bis 15)								
17	Anteiliger veranschlagter Finanzierungsmittel- überschuss/-bedarf aus Investitionstätigkeit (Saldo aus Nummern 9 und 16)								
18	Anteiliger veranschlagter Finanzierungsmittel- (Saldo aus Nummern 3 und 17)	-155,30	-18.000	-22.000	-22.000		-19.000	-19.400	-19.500

Einzeldarstellung der Investitionsmaßnahmen Produktgruppe 5470 Verkehrsbetriebe, ÖPNV

Gemeinde Bodnegg

Investition 5470-H-001 Carport Gemeindemobil

Nr.	Investitionsmaßnahmen Einzahlungs- und Auszahlungsarten	Gesamtang. z. Maßnahme -nachrichtl.-	Bisher finanziert	Ermächtigungs übertrag. aus Vorvorjahr	Ergebnis 2019 Ansatz 2020	Ansatz 2021	Ansatz 2022	VE	Plan 2023	Plan 2024 Plan 2025
7	Auszahlungen für den Erwerb von Grundstücken und Gebäuden	-20.000								
13	Summe der Auszahlungen aus Investitionstätigkeit (Summe aus Nummern 7 bis 12)	-20.000								
14	Saldo aus Investitionstätigkeit (Saldo aus Nummern 6 und 13)	-20.000								
16	Gesamtkosten der Maßnahme (Summe aus Nummern 13 und 15)	-20.000								

Haushaltsplan 2021/2022 der Gemeinde Bodnegg



Teilergebnishaushalt einschließlich Finanzplanung Produktgruppe 5510 Öffentliches Grün Landschaftsbau

Gemeinde Bodnegg

Nr.	Teilergebnishaushalt Ertrags- und Aufwandsarten	Vorl. Ergebnis 2019	Ansatz 2020	Ansatz 2021	Ansatz 2022	Plan 2023	Plan 2024	Plan 2025
1	Steuern und ähnliche Abgaben							
2	Zuweisungen und Zuwendungen, Umlagen							
3	Aufgelöste Investitionszuwendungen und -beiträge							
4	Sonstige Transfererträge							
5	Entgelte für öffentliche Leistungen oder Einrichtungen							
6	Sonstige privatrechtliche Leistungsentgelte							
7	Kostenerstattungen und Kostenumlagen							
8	Zinsen und ähnliche Erträge							
9	Aktivierete Eigenleistungen und Bestandveränderungen							
10	Sonstige ordentliche Erträge							
11	Anteilige ordentliche Erträge (Summe aus Nummern 1 bis 10)							
12	Personalaufwendungen							
13	Versorgungsaufwendungen							
14	Aufwendungen für Sach- und Dienstleistungen	-30.194,73	-58.500	-51.350	-35.850	-52.600	-53.400	-53.800
15	Abschreibungen	-3.917,06	-4.100	-2.400	-2.100	-2.000	-1.900	-1.900
16	Zinsen und ähnliche Aufwendungen							
17	Transferaufwendungen							
18	Sonstige ordentliche Aufwendungen							
19	Anteilige ordentliche Aufwendungen (Summe aus Nummern 12 bis 18)	-34.111,79	-62.600	-53.750	-37.950	-54.600	-55.300	-55.700
20	Anteiliges veranschlagtes ordentliches Ergebnis (Summe aus Nummern 11 und 19)	-34.111,79	-62.600	-53.750	-37.950	-54.600	-55.300	-55.700
21	Erträge aus internen Leistungen							
22	Aufwendungen für interne Leistungen		-72.100	-84.300	-80.250	-82.900	-87.300	-88.100
23	kalkulatorische Kosten							
24	Veranschlagtes kalkulatorisches Ergebnis (Saldo aus Nummern 21 bis 23)		-72.100	-84.300	-80.250	-82.900	-87.300	-88.100
25	Veranschlagter Nettoressourcenbedarf/-überschuss (Summe aus Nummer 20 und 24)	-34.111,79	-134.700	-138.050	-118.200	-137.500	-142.600	-143.800

Teilfinanzhaushalt einschließlich Finanzplanung Produktgruppe 5510 Öffentliches Grün Landschaftsbau

Gemeinde Bodnegg

Nr.	Teilfinanzhaushalt Einzahlungs- und Auszahlungsarten	Vorl. Ergebnis 2019	Ansatz 2020	Ansatz 2021	Ansatz 2022	VE	Plan 2023	Plan 2024	Plan 2025
1	Summe der Einzahlungen aus laufender Verwaltungstätigkeit (ohne außerordentliche zahlungswirksame Erträge aus Vermögensveräußerung)								
2	Summe der Auszahlungen aus laufender Verwaltungstätigkeit	-29.694,73	-58.500	-51.350	-35.850		-52.600	-53.400	-53.800
3	Anteiliger Zahlungsmittelüberschuss/-bedarf des Ergebnishaushalts (Saldo aus Nummern 1 und 2)	-29.694,73	-58.500	-51.350	-35.850		-52.600	-53.400	-53.800
4	Einzahlungen aus Investitionszuwendungen								
5	Einzahlungen aus Investitionsbeiträgen und ähnlichen Entgelten für Investitionstätigkeit								
6	Einzahlungen aus der Veräußerung von Sachvermögen	375,00							
7	Einzahlungen aus der Veräußerung von Finanzvermögen								
8	Einzahlungen für sonstige Investitionstätigkeit								
9	Einzahlungen aus Investitionstätigkeit (Summe aus Nummern 4 bis 8)	375,00							
10	Auszahlungen für den Erwerb von Grundstücken und Gebäuden	-375,00		-120.000					

Haushaltsplan 2021/2022 der Gemeinde Bodnegg

Teilfinanzhaushalt einschließlich Finanzplanung Produktgruppe 5510 Öffentliches Grün Landschaftsbau

Gemeinde Bodnegg

Nr.	Teilfinanzhaushalt Einzahlungs- und Auszahlungsarten	Vorl. Ergebnis 2019	Ansatz 2020	Ansatz 2021	Ansatz 2022	VE	Plan 2023	Plan 2024	Plan 2025
11	Auszahlungen für Baumaßnahmen								
12	Auszahlungen für den Erwerb von beweglichem Sachvermögen								
13	Auszahlungen für den Erwerb von Finanzvermögen								
14	Auszahlungen für Investitionsförderungsmaßnahmen								
15	Auszahlungen für den Erwerb von immateriellen Vermögensgegenständen								
16	Auszahlungen aus Investitionstätigkeit (Summe aus Nummern 10 bis 15)	-375,00		-120.000					
17	Anteiliger veranschlagter Finanzierungsmittel- überschuss/-bedarf aus Investitionstätigkeit (Saldo aus Nummern 9 und 16)			-120.000					
18	Anteiliger veranschlagter Finanzierungsmittel- (Saldo aus Nummern 3 und 17)	-29.694,73	-58.500	-171.350	-35.850		-52.600	-53.400	-53.800

Einzeldarstellung der Investitionsmaßnahmen Produktgruppe 5510 Öffentliches Grün Landschaftsbau

Gemeinde Bodnegg

Investition 5510-P-001 Spielplatz Hochstätt IV

Nr.	Investitionsmaßnahmen Einzahlungs- und Auszahlungsarten	Gesamtang. z. Maßnahme -nachrichtl.-	Bisher finanziert	Ermächtigungs übertrag. aus Vorvorjahr	Ergebnis 2019 Ansatz 2020	Ansatz 2021	Ansatz 2022	VE	Plan 2023	Plan 2024 Plan 2025
7	Auszahlungen für den Erwerb von Grundstücken und Gebäuden	-120.000				-120.000				
13	Summe der Auszahlungen aus Investitionstätigkeit (Summe aus Nummern 7 bis 12)	-120.000				-120.000				
14	Saldo aus Investitionstätigkeit (Saldo aus Nummern 6 und 13)	-120.000				-120.000				
16	Gesamtkosten der Maßnahme (Summe aus Nummern 13 und 15)	-120.000				-120.000				

Haushaltsplan 2021/2022 der Gemeinde Bodnegg



Teilergebnishaushalt einschließlich Finanzplanung Produktgruppe 5520 Gewässerschutz, Öffentl. Gewässer, Wasserb. Anlagen

Gemeinde Bodnegg

Nr.	Teilergebnishaushalt Ertrags- und Aufwandsarten	Vorl. Ergebnis 2019	Ansatz 2020	Ansatz 2021	Ansatz 2022	Plan 2023	Plan 2024	Plan 2025
1	Steuern und ähnliche Abgaben							
2	Zuweisungen und Zuwendungen, Umlagen							
3	Aufgelöste Investitionszuwendungen und -beiträge							
4	Sonstige Transfererträge							
5	Entgelte für öffentliche Leistungen oder Einrichtungen							
6	Sonstige privatrechtliche Leistungsentgelte							
7	Kostenerstattungen und Kostenumlagen							
8	Zinsen und ähnliche Erträge							
9	Aktivierete Eigenleistungen und Bestandveränderungen							
10	Sonstige ordentliche Erträge							
11	Anteilige ordentliche Erträge (Summe aus Nummern 1 bis 10)							
12	Personalaufwendungen							
13	Versorgungsaufwendungen							
14	Aufwendungen für Sach- und Dienstleistungen	-1.662,32	-7.500	-8.500	-1.100	-8.500	-1.000	-8.500
15	Abschreibungen							
16	Zinsen und ähnliche Aufwendungen							
17	Transferaufwendungen							
18	Sonstige ordentliche Aufwendungen							
19	Anteilige ordentliche Aufwendungen (Summe aus Nummern 12 bis 18)	-1.662,32	-7.500	-8.500	-1.100	-8.500	-1.000	-8.500
20	Anteiliges veranschlagtes ordentliches Ergebnis (Summe aus Nummern 11 und 19)	-1.662,32	-7.500	-8.500	-1.100	-8.500	-1.000	-8.500
21	Erträge aus internen Leistungen							
22	Aufwendungen für interne Leistungen			-2.700	-2.600	-2.700	-2.800	-2.800
23	kalkulatorische Kosten							
24	Veranschlagtes kalkulatorisches Ergebnis (Saldo aus Nummern 21 bis 23)			-2.700	-2.600	-2.700	-2.800	-2.800
25	Veranschlagter Nettoressourcenbedarf/-überschuss (Summe aus Nummer 20 und 24)	-1.662,32	-7.500	-11.200	-3.700	-11.200	-3.800	-11.300

Teilfinanzhaushalt einschließlich Finanzplanung Produktgruppe 5520 Gewässerschutz, Öffentl. Gewässer, Wasserb. Anlagen

Gemeinde Bodnegg

Nr.	Teilfinanzhaushalt Einzahlungs- und Auszahlungsarten	Vorl. Ergebnis 2019	Ansatz 2020	Ansatz 2021	Ansatz 2022	VE	Plan 2023	Plan 2024	Plan 2025
1	Summe der Einzahlungen aus laufender Verwaltungstätigkeit (ohne außerordentliche zahlungswirksame Erträge aus Vermögensveräußerung)								
2	Summe der Auszahlungen aus laufender Verwaltungstätigkeit	-1.662,32	-7.500	-8.500	-1.100		-8.500	-1.000	-8.500
3	Anteiliger Zahlungsmittelüberschuss/-bedarf des Ergebnishaushalts (Saldo aus Nummern 1 und 2)	-1.662,32	-7.500	-8.500	-1.100		-8.500	-1.000	-8.500
4	Einzahlungen aus Investitionszuwendungen								
5	Einzahlungen aus Investitionsbeiträgen und ähnlichen Entgelten für Investitionstätigkeit								
6	Einzahlungen aus der Veräußerung von Sachvermögen								
7	Einzahlungen aus der Veräußerung von Finanzvermögen								
8	Einzahlungen für sonstige Investitionstätigkeit								
9	Einzahlungen aus Investitionstätigkeit (Summe aus Nummern 4 bis 8)								
10	Auszahlungen für den Erwerb von Grundstücken und Gebäuden								


Haushaltsplan 2021/2022 der Gemeinde Bodnegg

Teilfinanzhaushalt einschließlich Finanzplanung Produktgruppe 5520 Gewässerschutz, Öffentl. Gewässer, Wasserb. Anlagen

Gemeinde Bodnegg

Nr.	Teilfinanzhaushalt Einzahlungs- und Auszahlungsarten	Vorl. Ergebnis 2019	Ansatz 2020	Ansatz 2021	Ansatz 2022	VE	Plan 2023	Plan 2024	Plan 2025
11	Auszahlungen für Baumaßnahmen								
12	Auszahlungen für den Erwerb von beweglichem Sachvermögen								
13	Auszahlungen für den Erwerb von Finanzvermögen								
14	Auszahlungen für Investitionsförderungsmaßnahmen								
15	Auszahlungen für den Erwerb von immateriellen Vermögensgegenständen								
16	Auszahlungen aus Investitionstätigkeit (Summe aus Nummern 10 bis 15)								
17	Anteiliger veranschlagter Finanzierungsmittel- überschuss/-bedarf aus Investitionstätigkeit (Saldo aus Numern 9 und 16)								
18	Anteiliger veranschlagter Finanzierungsmittel- (Saldo aus Nummern 3 und 17)	-1.662,32	-7.500	-8.500	-1.100		-8.500	-1.000	-8.500

Haushaltsplan 2021/2022 der Gemeinde Bodnegg

 Teilergebnishaushalt einschließlich Finanzplanung Produktgruppe 5530 Friedhofs- und Bestattungswesen								
Gemeinde Bodnegg								
Nr.	Teilergebnishaushalt Ertrags- und Aufwandsarten	Vorl. Ergebnis 2019	Ansatz 2020	Ansatz 2021	Ansatz 2022	Plan 2023	Plan 2024	Plan 2025
1	Steuern und ähnliche Abgaben							
2	Zuweisungen und Zuwendungen, Umlagen							
3	Aufgelöste Investitionszuwendungen und -beiträge							
4	Sonstige Transfererträge							
5	Entgelte für öffentliche Leistungen oder Einrichtungen	34.550,49	28.950	31.900	32.000	31.000	31.300	31.700
6	Sonstige privatrechtliche Leistungsentgelte							
7	Kostenerstattungen und Kostenumlagen	3.631,52						
8	Zinsen und ähnliche Erträge							
9	Aktivierete Eigenleistungen und Bestandveränderungen							
10	Sonstige ordentliche Erträge							
11	Anteilige ordentliche Erträge (Summe aus Nummern 1 bis 10)	38.182,01	28.950	31.900	32.000	31.000	31.300	31.700
12	Personalaufwendungen	-2.114,00	-1.700	-1.800	-1.700	-1.900	-2.100	-2.300
13	Versorgungsaufwendungen							
14	Aufwendungen für Sach- und Dienstleistungen	-20.709,81	-11.350	-18.250	-15.250	-15.700	-15.900	-15.900
15	Abschreibungen	-3.549,79	-6.100	-3.000	-3.000	-2.200	-2.200	-2.200
16	Zinsen und ähnliche Aufwendungen							
17	Transferaufwendungen	-1.024,50		-500	-500	-500	-500	-500
18	Sonstige ordentliche Aufwendungen	-212,71	-100	-200	-200	-200	-200	-200
19	Anteilige ordentliche Aufwendungen (Summe aus Nummern 12 bis 18)	-27.610,81	-19.250	-23.750	-20.650	-20.500	-20.900	-21.100
20	Anteiliges veranschlagtes ordentliches Ergebnis (Summe aus Nummern 11 und 19)	10.571,20	9.700	8.150	11.350	10.500	10.400	10.600
21	Erträge aus internen Leistungen							
22	Aufwendungen für interne Leistungen		-13.300	-25.000	-23.500	-24.700	-25.900	-26.000
23	kalkulatorische Kosten							
24	Veranschlagtes kalkulatorisches Ergebnis (Saldo aus Nummern 21 bis 23)		-13.300	-25.000	-23.500	-24.700	-25.900	-26.000
25	Veranschlagter Nettoressourcenbedarf/-überschuss (Summe aus Nummer 20 und 24)	10.571,20	-3.600	-16.850	-12.150	-14.200	-15.500	-15.400

Teilfinanzhaushalt einschließlich Finanzplanung Produktgruppe 5530 Friedhofs- und Bestattungswesen

Gemeinde Bodnegg

Nr.	Teilfinanzhaushalt Einzahlungs- und Auszahlungsarten	Vorl. Ergebnis 2019	Ansatz 2020	Ansatz 2021	Ansatz 2022	VE	Plan 2023	Plan 2024	Plan 2025
1	Summe der Einzahlungen aus laufender Verwaltungstätigkeit (ohne außerordentliche zahlungswirksame Erträge aus Vermögensveräußerung)	33.121,10	28.950	31.900	32.000		31.000	31.300	31.700
2	Summe der Auszahlungen aus laufender Verwaltungstätigkeit	-22.749,68	-13.150	-20.750	-17.650		-18.300	-18.700	-18.900
3	Anteiliger Zahlungsmittelüberschuss/-bedarf des Ergebnishaushalts (Saldo aus Nummern 1 und 2)	10.371,42	15.800	11.150	14.350		12.700	12.600	12.800
4	Einzahlungen aus Investitionszuwendungen								
5	Einzahlungen aus Investitionsbeiträgen und ähnlichen Entgelten für Investitionstätigkeit								
6	Einzahlungen aus der Veräußerung von Sachvermögen								
7	Einzahlungen aus der Veräußerung von Finanzvermögen								
8	Einzahlungen für sonstige Investitionstätigkeit								
9	Einzahlungen aus Investitionstätigkeit (Summe aus Nummern 4 bis 8)								
10	Auszahlungen für den Erwerb von Grundstücken und Gebäuden								

Haushaltsplan 2021/2022 der Gemeinde Bodnegg

Teilfinanzhaushalt einschließlich Finanzplanung Produktgruppe 5530 Friedhofs- und Bestattungswesen

Gemeinde Bodnegg

Nr.	Teilfinanzhaushalt Einzahlungs- und Auszahlungsarten	Vorl. Ergebnis 2019	Ansatz 2020	Ansatz 2021	Ansatz 2022	VE	Plan 2023	Plan 2024	Plan 2025
11	Auszahlungen für Baumaßnahmen	-56.821,27	-257.000					-7.500	-257.000
12	Auszahlungen für den Erwerb von beweglichem Sachvermögen								
13	Auszahlungen für den Erwerb von Finanzvermögen								
14	Auszahlungen für Investitionsförderungsmaßnahmen								
15	Auszahlungen für den Erwerb von immateriellen Vermögensgegenständen								
16	Auszahlungen aus Investitionstätigkeit (Summe aus Nummern 10 bis 15)	-56.821,27	-257.000					-7.500	-257.000
17	Anteiliger veranschlagter Finanzierungsmittel- überschuss/-bedarf aus Investitionstätigkeit (Saldo aus Nummern 9 und 16)	-56.821,27	-257.000					-7.500	-257.000
18	Anteiliger veranschlagter Finanzierungsmittel- (Saldo aus Nummern 3 und 17)	-46.449,85	-241.200	11.150	14.350		12.700	5.100	-244.200


Einzeldarstellung der Investitionsmaßnahmen Produktgruppe 5530 Friedhofs- und Bestattungswesen

Gemeinde Bodnegg

Investition 5530-T-001 Modernisierung Friedhof

Nr.	Investitionsmaßnahmen Einzahlungs- und Auszahlungsarten	Gesamtang. z. Maßnahme- nachrichtl.-	Bisher finanziert	Ermächtigungs- übertrag. aus Vorvorjahr	Ergebnis 2019 Ansatz 2020	Ansatz 2021	Ansatz 2022	VE	Plan 2023	Plan 2024 Plan 2025
8	Auszahlungen für Baumaßnahmen	-538.400	-56.821,27		-56.821,27 -257.000,00					-7.500 -257.000
13	Summe der Auszahlungen aus Investitionstätigkeit (Summe aus Nummern 7 bis 12)	-538.400	-56.821,27		-56.821,27 -257.000,00					-7.500 -257.000
14	Saldo aus Investitionstätigkeit (Saldo aus Nummern 6 und 13)	-538.400	-56.821,27		-56.821,27 -257.000,00					-7.500 -257.000
16	Gesamtkosten der Maßnahme (Summe aus Nummern 13 und 15)	-538.400	-56.821,27		-56.821,27 -257.000,00					-7.500 -257.000

Haushaltsplan 2021/2022 der Gemeinde Bodnegg

 Teilergebnishaushalt einschließlich Finanzplanung Produktgruppe 5540 Naturschutz und Landschaftspflege								
Gemeinde Bodnegg								
Nr.	Teilergebnishaushalt Ertrags- und Aufwandsarten	Vorl. Ergebnis 2019	Ansatz 2020	Ansatz 2021	Ansatz 2022	Plan 2023	Plan 2024	Plan 2025
1	Steuern und ähnliche Abgaben							
2	Zuweisungen und Zuwendungen, Umlagen							
3	Aufgelöste Investitionszuwendungen und -beiträge							
4	Sonstige Transfererträge							
5	Entgelte für öffentliche Leistungen oder Einrichtungen							
6	Sonstige privatrechtliche Leistungsentgelte							
7	Kostenerstattungen und Kostenumlagen							
8	Zinsen und ähnliche Erträge							
9	Aktivierete Eigenleistungen und Bestandveränderungen							
10	Sonstige ordentliche Erträge							
11	Anteilige ordentliche Erträge (Summe aus Nummern 1 bis 10)							
12	Personalaufwendungen							
13	Versorgungsaufwendungen							
14	Aufwendungen für Sach- und Dienstleistungen	-7.776,90	-200	-5.200	-5.200	-5.300	-5.400	-5.400
15	Abschreibungen	-273,62	-1.100	-800	-800	-800	-800	-800
16	Zinsen und ähnliche Aufwendungen							
17	Transferaufwendungen	-600,00	-600	-600	-600	-600	-600	-600
18	Sonstige ordentliche Aufwendungen	-300,00	-200	-178.200	-25.200	-45.200	-200.200	-50.200
19	Anteilige ordentliche Aufwendungen (Summe aus Nummern 12 bis 18)	-8.950,52	-2.100	-184.800	-31.800	-51.900	-207.000	-57.000
20	Anteiliges veranschlagtes ordentliches Ergebnis (Summe aus Nummern 11 und 19)	-8.950,52	-2.100	-184.800	-31.800	-51.900	-207.000	-57.000
21	Erträge aus internen Leistungen							
22	Aufwendungen für interne Leistungen							
23	kalkulatorische Kosten							
24	Veranschlagtes kalkulatorisches Ergebnis (Saldo aus Nummern 21 bis 23)							
25	Veranschlagter Nettoressourcenbedarf/-überschuss (Summe aus Nummer 20 und 24)	-8.950,52	-2.100	-184.800	-31.800	-51.900	-207.000	-57.000

Teilfinanzhaushalt einschließlich Finanzplanung Produktgruppe 5540 Naturschutz und Landschaftspflege

Gemeinde Bodnegg

Nr.	Teilfinanzhaushalt Einzahlungs- und Auszahlungsarten	Vorl. Ergebnis 2019	Ansatz 2020	Ansatz 2021	Ansatz 2022	VE	Plan 2023	Plan 2024	Plan 2025
1	Summe der Einzahlungen aus laufender Verwaltungstätigkeit (ohne außerordentliche zahlungswirksame Erträge aus Vermögensveräußerung)								
2	Summe der Auszahlungen aus laufender Verwaltungstätigkeit	-1.027,93	-1.000	-184.000	-31.000		-51.100	-206.200	-56.200
3	Anteiliger Zahlungsmittelüberschuss/-bedarf des Ergebnishaushalts (Saldo aus Nummern 1 und 2)	-1.027,93	-1.000	-184.000	-31.000		-51.100	-206.200	-56.200
4	Einzahlungen aus Investitionszuwendungen								
5	Einzahlungen aus Investitionsbeiträgen und ähnlichen Entgelten für Investitionstätigkeit								
6	Einzahlungen aus der Veräußerung von Sachvermögen								
7	Einzahlungen aus der Veräußerung von Finanzvermögen								
8	Einzahlungen für sonstige Investitionstätigkeit								
9	Einzahlungen aus Investitionstätigkeit (Summe aus Nummern 4 bis 8)								
10	Auszahlungen für den Erwerb von Grundstücken und Gebäuden								

Haushaltsplan 2021/2022 der Gemeinde Bodnegg

Teilfinanzhaushalt einschließlich Finanzplanung Produktgruppe 5540 Naturschutz und Landschaftspflege

Gemeinde Bodnegg

Nr.	Teilfinanzhaushalt Einzahlungs- und Auszahlungsarten	Vorl. Ergebnis 2019	Ansatz 2020	Ansatz 2021	Ansatz 2022	VE	Plan 2023	Plan 2024	Plan 2025
11	Auszahlungen für Baumaßnahmen	-22.119,21							
12	Auszahlungen für den Erwerb von beweglichem Sachvermögen								
13	Auszahlungen für den Erwerb von Finanzvermögen	-6.653,60							
14	Auszahlungen für Investitionsförderungsmaßnahmen								
15	Auszahlungen für den Erwerb von immateriellen Vermögensgegenständen								
16	Auszahlungen aus Investitionstätigkeit (Summe aus Nummern 10 bis 15)	-28.772,81							
17	Anteiliger veranschlagter Finanzierungsmittel- überschuss/-bedarf aus Investitionstätigkeit (Saldo aus Nummern 9 und 16)	-28.772,81							
18	Anteiliger veranschlagter Finanzierungsmittel- (Saldo aus Nummern 3 und 17)	-29.800,74	-1.000	-184.000	-31.000		-51.100	-206.200	-56.200

Einzeldarstellung der Investitionsmaßnahmen Produktgruppe 5540 Naturschutz und Landschaftspflege

Gemeinde Bodnegg

Investition BET5540-01 Reko Stammeinlage

Nr.	Investitionsmaßnahmen Einzahlungs- und Auszahlungsarten	Gesamtang. z. Maßnahme- nachrichtl.-	Bisher finanziert	Ermächtigungs- übertrag. aus Vorvorjahr	Ergebnis 2019 Ansatz 2020	Ansatz 2021	Ansatz 2022	VE	Plan 2023	Plan 2024 Plan 2025
10	Auszahlungen für den Erwerb von Finanzvermögen	-10.000	-6.653,60		-6.653,60					
13	Summe der Auszahlungen aus Investitionstätigkeit (Summe aus Nummern 7 bis 12)	-10.000	-6.653,60		-6.653,60					
14	Saldo aus Investitionstätigkeit (Saldo aus Nummern 6 und 13)	-10.000	-6.653,60		-6.653,60					
16	Gesamtkosten der Maßnahme (Summe aus Nummern 13 und 15)	-10.000	-6.653,60		-6.653,60					

Haushaltsplan 2021/2022 der Gemeinde Bodnegg



Teilergebnishaushalt einschließlich Finanzplanung Produktgruppe 5610 Umweltschutzmaßnahmen

Gemeinde Bodnegg

Nr.	Teilergebnishaushalt Ertrags- und Aufwandsarten	Vorl. Ergebnis 2019	Ansatz 2020	Ansatz 2021	Ansatz 2022	Plan 2023	Plan 2024	Plan 2025
1	Steuern und ähnliche Abgaben							
2	Zuweisungen und Zuwendungen, Umlagen							
3	Aufgelöste Investitionszuwendungen und -beiträge							
4	Sonstige Transfererträge							
5	Entgelte für öffentliche Leistungen oder Einrichtungen							
6	Sonstige privatrechtliche Leistungsentgelte							
7	Kostenerstattungen und Kostenumlagen							
8	Zinsen und ähnliche Erträge							
9	Aktivierete Eigenleistungen und Bestandveränderungen							
10	Sonstige ordentliche Erträge							
11	Anteilige ordentliche Erträge (Summe aus Nummern 1 bis 10)							
12	Personalaufwendungen							
13	Versorgungsaufwendungen							
14	Aufwendungen für Sach- und Dienstleistungen			-5.000	-5.000	-5.000	-5.000	-5.000
15	Abschreibungen							
16	Zinsen und ähnliche Aufwendungen							
17	Transferaufwendungen							
18	Sonstige ordentliche Aufwendungen							
19	Anteilige ordentliche Aufwendungen (Summe aus Nummern 12 bis 18)			-5.000	-5.000	-5.000	-5.000	-5.000
20	Anteiliges veranschlagtes ordentliches Ergebnis (Summe aus Nummern 11 und 19)			-5.000	-5.000	-5.000	-5.000	-5.000
21	Erträge aus internen Leistungen							
22	Aufwendungen für interne Leistungen							
23	kalkulatorische Kosten							
24	Veranschlagtes kalkulatorisches Ergebnis (Saldo aus Nummern 21 bis 23)							
25	Veranschlagter Nettoressourcenbedarf/-überschuss (Summe aus Nummer 20 und 24)			-5.000	-5.000	-5.000	-5.000	-5.000

Teilfinanzhaushalt einschließlich Finanzplanung Produktgruppe 5610 Umweltschutzmaßnahmen

Gemeinde Bodnegg

Nr.	Teilfinanzhaushalt Einzahlungs- und Auszahlungsarten	Vorl. Ergebnis 2019	Ansatz 2020	Ansatz 2021	Ansatz 2022	VE	Plan 2023	Plan 2024	Plan 2025
1	Summe der Einzahlungen aus laufender Verwaltungstätigkeit (ohne außerordentliche zahlungswirksame Erträge aus Vermögensveräußerung)								
2	Summe der Auszahlungen aus laufender Verwaltungstätigkeit			-5.000	-5.000		-5.000	-5.000	-5.000
3	Anteiliger Zahlungsmittelüberschuss/-bedarf des Ergebnishaushalts (Saldo aus Nummern 1 und 2)			-5.000	-5.000		-5.000	-5.000	-5.000
4	Einzahlungen aus Investitionszuwendungen								
5	Einzahlungen aus Investitionsbeiträgen und ähnlichen Entgelten für Investitionstätigkeit								
6	Einzahlungen aus der Veräußerung von Sachvermögen								
7	Einzahlungen aus der Veräußerung von Finanzvermögen								
8	Einzahlungen für sonstige Investitionstätigkeit								
9	Einzahlungen aus Investitionstätigkeit (Summe aus Nummern 4 bis 8)								
10	Auszahlungen für den Erwerb von Grundstücken und Gebäuden								

Haushaltsplan 2021/2022 der Gemeinde Bodnegg

Teilfinanzhaushalt einschließlich Finanzplanung Produktgruppe 5610 Umweltschutzmaßnahmen

Gemeinde Bodnegg

Nr.	Teilfinanzhaushalt Einzahlungs- und Auszahlungsarten	Vorl. Ergebnis 2019	Ansatz 2020	Ansatz 2021	Ansatz 2022	VE	Plan 2023	Plan 2024	Plan 2025
11	Auszahlungen für Baumaßnahmen								
12	Auszahlungen für den Erwerb von beweglichem Sachvermögen								
13	Auszahlungen für den Erwerb von Finanzvermögen								
14	Auszahlungen für Investitionsförderungsmaßnahmen								
15	Auszahlungen für den Erwerb von immateriellen Vermögensgegenständen								
16	Auszahlungen aus Investitionstätigkeit (Summe aus Nummern 10 bis 15)								
17	Anteiliger veranschlagter Finanzierungsmittel- überschuss/-bedarf aus Investitionstätigkeit (Saldo aus Numern 9 und 16)								
18	Anteiliger veranschlagter Finanzierungsmittel- (Saldo aus Nummern 3 und 17)			-5.000	-5.000		-5.000	-5.000	-5.000

Haushaltsplan 2021/2022 der Gemeinde Bodnegg

	Teilergebnishaushalt einschließlich Finanzplanung Teilhaushalt 6 Wirtschaft und Tourismus
Gemeinde Bodnegg	

Nr.	Teilergebnishaushalt Ertrags- und Aufwandsarten	Vorl. Ergebnis 2019	Ansatz 2020	Ansatz 2021	Ansatz 2022	Plan 2023	Plan 2024	Plan 2025
1	Steuern und ähnliche Abgaben							
2	Zuweisungen und Zuwendungen, Umlagen							
3	Aufgelöste Investitionszuwendungen und -beiträge	30,37	20.100	100	100	100	100	100
4	Sonstige Transfererträge							
5	Entgelte für öffentliche Leistungen oder Einrichtungen	10.894,97	12.200	4.000	9.000	10.700	10.600	10.800
6	Sonstige privatrechtliche Leistungsentgelte	2.989,19	1.800	2.100	2.800	2.100	2.100	2.200
7	Kostenerstattungen und Kostenumlagen							
8	Zinsen und ähnliche Erträge							
9	Aktivierete Eigenleistungen und Bestandveränderungen							
10	Sonstige ordentliche Erträge	1.708,86	1.000	100	1.000	100	100	100
11	Anteilige ordentliche Erträge (Summe aus Nummern 1 bis 10)	15.623,39	35.100	6.300	12.900	13.000	12.900	13.200
12	Personalaufwendungen	-1.072,78						
13	Versorgungsaufwendungen							
14	Aufwendungen für Sach- und Dienstleistungen	-44.971,28	-50.800	-58.070	-44.370	-48.400	-44.500	-52.400
15	Abschreibungen	-23.222,74	-57.600	-25.200	-25.200	-25.200	-24.400	-21.700
16	Zinsen und ähnliche Aufwendungen							
17	Transferaufwendungen	-24.715,40	-20.300	-25.450	-23.450	-23.700	-24.000	-24.300
18	Sonstige ordentliche Aufwendungen	-6.329,52	-5.750	-6.250	-6.250	-6.400	-6.500	-6.500
19	Anteilige ordentliche Aufwendungen (Summe aus Nummern 12 bis 18)	-100.311,72	-134.450	-114.970	-99.270	-103.700	-99.400	-104.900
20	Anteiliges veranschlagtes ordentliches Ergebnis (Summe aus Nummern 11 und 19)	-84.688,33	-99.350	-108.670	-86.370	-90.700	-86.500	-91.700
21	Erträge aus internen Leistungen							
22	Aufwendungen für interne Leistungen	-370,00	-16.600	-12.300	-11.600	-12.200	-12.800	-12.800
23	kalkulatorische Kosten							
24	Veranschlagtes kalkulatorisches Ergebnis (Saldo aus Nummern 21 bis 23)	-370,00	-16.600	-12.300	-11.600	-12.200	-12.800	-12.800
25	Veranschlagter Nettoressourcenbedarf/-überschuss (Summe aus Nummer 20 und 24)	-85.058,33	-115.950	-120.970	-97.970	-102.900	-99.300	-104.500

Teilfinanzhaushalt einschließlich Finanzplanung Teilhaushalt 6 Wirtschaft und Tourismus

Gemeinde Bodnegg

Nr.	Teilfinanzhaushalt Einzahlungs- und Auszahlungsarten	Vorl. Ergebnis 2019	Ansatz 2020	Ansatz 2021	Ansatz 2022	VE	Plan 2023	Plan 2024	Plan 2025
1	Summe der Einzahlungen aus laufender Verwaltungstätigkeit (ohne außerordentliche zahlungswirksame Erträge aus Vermögensveräußerung)	13.343,80	15.000	6.200	12.800		12.900	12.800	13.100
2	Summe der Auszahlungen aus laufender Verwaltungstätigkeit	-69.065,27	-76.850	-89.770	-74.070		-78.500	-75.000	-83.200
3	Anteiliger Zahlungsmittelüberschuss/-bedarf des Ergebnishaushalts (Saldo aus Nummern 1 und 2)	-55.721,47	-61.850	-83.570	-61.270		-65.600	-62.200	-70.100
4	Einzahlungen aus Investitionszuwendungen	1.214,79	126.800						
5	Einzahlungen aus Investitionsbeiträgen und ähnlichen Entgelten für Investitionstätigkeit								
6	Einzahlungen aus der Veräußerung von Sachvermögen								
7	Einzahlungen aus der Veräußerung von Finanzvermögen								
8	Einzahlungen für sonstige Investitionstätigkeit								
9	Einzahlungen aus Investitionstätigkeit (Summe aus Nummern 4 bis 8)	1.214,79	126.800						
10	Auszahlungen für den Erwerb von Grundstücken und Gebäuden	-5.670,12							


Haushaltsplan 2021/2022 der Gemeinde Bodnegg

Teilfinanzhaushalt einschließlich Finanzplanung Teilhaushalt 6 Wirtschaft und Tourismus

Gemeinde Bodnegg

Nr.	Teilfinanzhaushalt Einzahlungs- und Auszahlungsarten	Vorl. Ergebnis 2019	Ansatz 2020	Ansatz 2021	Ansatz 2022	VE	Plan 2023	Plan 2024	Plan 2025
11	Auszahlungen für Baumaßnahmen	-178.830,66							
12	Auszahlungen für den Erwerb von beweglichem Sachvermögen	-14.172,31							
13	Auszahlungen für den Erwerb von Finanzvermögen								
14	Auszahlungen für Investitionsförderungsmaßnahmen								
15	Auszahlungen für den Erwerb von immateriellen Vermögensgegenständen								
16	Auszahlungen aus Investitionstätigkeit (Summe aus Nummern 10 bis 15)	-198.673,09							
17	Anteiliger veranschlagter Finanzierungsmittel- überschuss/-bedarf aus Investitionstätigkeit (Saldo aus Numern 9 und 16)	-197.458,30	126.800						
18	Anteiliger veranschlagter Finanzierungsmittel- (Saldo aus Nummern 3 und 17)	-253.179,77	64.950	-83.570	-61.270		-65.600	-62.200	-70.100

Haushaltsplan 2021/2022 der Gemeinde Bodnegg

 Teilergebnishaushalt einschließlich Finanzplanung Produktgruppe 5710 Wirtschaftsförderung								
Gemeinde Bodnegg								
Nr.	Teilergebnishaushalt Ertrags- und Aufwandsarten	Vorl. Ergebnis 2019	Ansatz 2020	Ansatz 2021	Ansatz 2022	Plan 2023	Plan 2024	Plan 2025
1	Steuern und ähnliche Abgaben							
2	Zuweisungen und Zuwendungen, Umlagen							
3	Aufgelöste Investitionszuwendungen und -beiträge							
4	Sonstige Transfererträge							
5	Entgelte für öffentliche Leistungen oder Einrichtungen							
6	Sonstige privatrechtliche Leistungsentgelte	80,00		500	500	500	500	500
7	Kostenerstattungen und Kostenumlagen							
8	Zinsen und ähnliche Erträge							
9	Aktivierete Eigenleistungen und Bestandveränderungen							
10	Sonstige ordentliche Erträge							
11	Anteilige ordentliche Erträge (Summe aus Nummern 1 bis 10)	80,00		500	500	500	500	500
12	Personalaufwendungen							
13	Versorgungsaufwendungen							
14	Aufwendungen für Sach- und Dienstleistungen							
15	Abschreibungen							
16	Zinsen und ähnliche Aufwendungen							
17	Transferaufwendungen	-1.190,00						
18	Sonstige ordentliche Aufwendungen	-5.151,61	-5.000	-5.500	-5.500	-5.600	-5.700	-5.700
19	Anteilige ordentliche Aufwendungen (Summe aus Nummern 12 bis 18)	-6.341,61	-5.000	-5.500	-5.500	-5.600	-5.700	-5.700
20	Anteiliges veranschlagtes ordentliches Ergebnis (Summe aus Nummern 11 und 19)	-6.261,61	-5.000	-5.000	-5.000	-5.100	-5.200	-5.200
21	Erträge aus internen Leistungen							
22	Aufwendungen für interne Leistungen							
23	kalkulatorische Kosten							
24	Veranschlagtes kalkulatorisches Ergebnis (Saldo aus Nummern 21 bis 23)							
25	Veranschlagter Nettoressourcenbedarf/-überschuss (Summe aus Nummer 20 und 24)	-6.261,61	-5.000	-5.000	-5.000	-5.100	-5.200	-5.200

Teilfinanzhaushalt einschließlich Finanzplanung Produktgruppe 5710 Wirtschaftsförderung

Gemeinde Bodnegg

Nr.	Teilfinanzhaushalt Einzahlungs- und Auszahlungsarten	Vorl. Ergebnis 2019	Ansatz 2020	Ansatz 2021	Ansatz 2022	VE	Plan 2023	Plan 2024	Plan 2025
1	Summe der Einzahlungen aus laufender Verwaltungstätigkeit (ohne außerordentliche zahlungswirksame Erträge aus Vermögensveräußerung)	80,00		500	500		500	500	500
2	Summe der Auszahlungen aus laufender Verwaltungstätigkeit	-6.341,61	-5.000	-5.500	-5.500		-5.600	-5.700	-5.700
3	Anteiliger Zahlungsmittelüberschuss/-bedarf des Ergebnishaushalts (Saldo aus Nummern 1 und 2)	-6.261,61	-5.000	-5.000	-5.000		-5.100	-5.200	-5.200
4	Einzahlungen aus Investitionszuwendungen								
5	Einzahlungen aus Investitionsbeiträgen und ähnlichen Entgelten für Investitionstätigkeit								
6	Einzahlungen aus der Veräußerung von Sachvermögen								
7	Einzahlungen aus der Veräußerung von Finanzvermögen								
8	Einzahlungen für sonstige Investitionstätigkeit								
9	Einzahlungen aus Investitionstätigkeit (Summe aus Nummern 4 bis 8)								
10	Auszahlungen für den Erwerb von Grundstücken und Gebäuden								

Haushaltsplan 2021/2022 der Gemeinde Bodnegg

Teilfinanzhaushalt einschließlich Finanzplanung Produktgruppe 5710 Wirtschaftsförderung

Gemeinde Bodnegg

Nr.	Teilfinanzhaushalt Einzahlungs- und Auszahlungsarten	Vorl. Ergebnis 2019	Ansatz 2020	Ansatz 2021	Ansatz 2022	VE	Plan 2023	Plan 2024	Plan 2025
11	Auszahlungen für Baumaßnahmen								
12	Auszahlungen für den Erwerb von beweglichem Sachvermögen								
13	Auszahlungen für den Erwerb von Finanzvermögen								
14	Auszahlungen für Investitionsförderungsmaßnahmen								
15	Auszahlungen für den Erwerb von immateriellen Vermögensgegenständen								
16	Auszahlungen aus Investitionstätigkeit (Summe aus Nummern 10 bis 15)								
17	Anteiliger veranschlagter Finanzierungsmittel- überschuss/-bedarf aus Investitionstätigkeit (Saldo aus Numern 9 und 16)								
18	Anteiliger veranschlagter Finanzierungsmittel- (Saldo aus Nummern 3 und 17)	-6.261,61	-5.000	-5.000	-5.000		-5.100	-5.200	-5.200

Haushaltsplan 2021/2022 der Gemeinde Bodnegg



Teilergebnishaushalt einschließlich Finanzplanung Produktgruppe 5730 Allgemeine Einrichtungen und Unternehmen

Gemeinde Bodnegg

Nr.	Teilergebnishaushalt Ertrags- und Aufwandsarten	Vorl. Ergebnis 2019	Ansatz 2020	Ansatz 2021	Ansatz 2022	Plan 2023	Plan 2024	Plan 2025
1	Steuern und ähnliche Abgaben							
2	Zuweisungen und Zuwendungen, Umlagen							
3	Aufgelöste Investitionszuwendungen und -beiträge		20.000					
4	Sonstige Transfererträge							
5	Entgelte für öffentliche Leistungen oder Einrichtungen	10.894,97	12.200	4.000	9.000	10.700	10.600	10.800
6	Sonstige privatrechtliche Leistungsentgelte	835,64	1.000	1.300	1.500	1.300	1.300	1.400
7	Kostenerstattungen und Kostenumlagen							
8	Zinsen und ähnliche Erträge							
9	Aktivierete Eigenleistungen und Bestandveränderungen							
10	Sonstige ordentliche Erträge	1.708,86	1.000	100	1.000	100	100	100
11	Anteilige ordentliche Erträge (Summe aus Nummern 1 bis 10)	13.439,47	34.200	5.400	11.500	12.100	12.000	12.300
12	Personalaufwendungen	-1.072,78						
13	Versorgungsaufwendungen							
14	Aufwendungen für Sach- und Dienstleistungen	-43.189,65	-35.400	-53.270	-44.070	-43.100	-44.200	-44.600
15	Abschreibungen	-23.162,02	-57.400	-25.000	-25.000	-25.000	-24.200	-21.500
16	Zinsen und ähnliche Aufwendungen							
17	Transferaufwendungen							
18	Sonstige ordentliche Aufwendungen	-1.162,77	-750	-750	-750	-800	-800	-800
19	Anteilige ordentliche Aufwendungen (Summe aus Nummern 12 bis 18)	-68.587,22	-93.550	-79.020	-69.820	-68.900	-69.200	-66.900
20	Anteiliges veranschlagtes ordentliches Ergebnis (Summe aus Nummern 11 und 19)	-55.147,75	-59.350	-73.620	-58.320	-56.800	-57.200	-54.600
21	Erträge aus internen Leistungen							
22	Aufwendungen für interne Leistungen	-370,00	-16.600	-12.300	-11.600	-12.200	-12.800	-12.800
23	kalkulatorische Kosten							
24	Veranschlagtes kalkulatorisches Ergebnis (Saldo aus Nummern 21 bis 23)	-370,00	-16.600	-12.300	-11.600	-12.200	-12.800	-12.800
25	Veranschlagter Nettoressourcenbedarf/-überschuss (Summe aus Nummer 20 und 24)	-55.517,75	-75.950	-85.920	-69.920	-69.000	-70.000	-67.400

Teilfinanzhaushalt einschließlich Finanzplanung Produktgruppe 5730 Allgemeine Einrichtungen und Unternehmen

Gemeinde Bodnegg

Nr.	Teilfinanzhaushalt Einzahlungs- und Auszahlungsarten	Vorl. Ergebnis 2019	Ansatz 2020	Ansatz 2021	Ansatz 2022	VE	Plan 2023	Plan 2024	Plan 2025
1	Summe der Einzahlungen aus laufender Verwaltungstätigkeit (ohne außerordentliche zahlungswirksame Erträge aus Vermögensveräußerung)	11.190,25	14.200	5.400	11.500		12.100	12.000	12.300
2	Summe der Auszahlungen aus laufender Verwaltungstätigkeit	-40.489,64	-36.150	-54.020	-44.820		-43.900	-45.000	-45.400
3	Anteiliger Zahlungsmittelüberschuss/-bedarf des Ergebnishaushalts (Saldo aus Nummern 1 und 2)	-29.299,39	-21.950	-48.620	-33.320		-31.800	-33.000	-33.100
4	Einzahlungen aus Investitionszuwendungen		126.800						
5	Einzahlungen aus Investitionsbeiträgen und ähnlichen Entgelten für Investitionstätigkeit								
6	Einzahlungen aus der Veräußerung von Sachvermögen								
7	Einzahlungen aus der Veräußerung von Finanzvermögen								
8	Einzahlungen für sonstige Investitionstätigkeit								
9	Einzahlungen aus Investitionstätigkeit (Summe aus Nummern 4 bis 8)		126.800						
10	Auszahlungen für den Erwerb von Grundstücken und Gebäuden	-5.670,12							

Haushaltsplan 2021/2022 der Gemeinde Bodnegg

Teilfinanzhaushalt einschließlich Finanzplanung Produktgruppe 5730 Allgemeine Einrichtungen und Unternehmen

Gemeinde Bodnegg

Nr.	Teilfinanzhaushalt Einzahlungs- und Auszahlungsarten	Vorl. Ergebnis 2019	Ansatz 2020	Ansatz 2021	Ansatz 2022	VE	Plan 2023	Plan 2024	Plan 2025
11	Auszahlungen für Baumaßnahmen	-176.401,87							
12	Auszahlungen für den Erwerb von beweglichem Sachvermögen	-14.172,31							
13	Auszahlungen für den Erwerb von Finanzvermögen								
14	Auszahlungen für Investitionsförderungsmaßnahmen								
15	Auszahlungen für den Erwerb von immateriellen Vermögensgegenständen								
16	Auszahlungen aus Investitionstätigkeit (Summe aus Nummern 10 bis 15)	-196.244,30							
17	Anteiliger veranschlagter Finanzierungsmittel- überschuss/-bedarf aus Investitionstätigkeit (Saldo aus Nummern 9 und 16)	-196.244,30	126.800						
18	Anteiliger veranschlagter Finanzierungsmittel- (Saldo aus Nummern 3 und 17)	-225.543,69	104.850	-48.620	-33.320		-31.800	-33.000	-33.100

Einzeldarstellung der Investitionsmaßnahmen Produktgruppe 5730 Allgemeine Einrichtungen und Unternehmen

Gemeinde Bodnegg

Investition 573031-001 Bürgersaal Bestand

Nr.	Investitionsmaßnahmen Einzahlungs- und Auszahlungsarten	Gesamtang. z. Maßnahme -nachrichtl.-	Bisher finanziert	Ermächtigungs übertrag. aus Vorvorjahr	Ergebnis 2019 Ansatz 2020	Ansatz 2021	Ansatz 2022	VE	Plan 2023	Plan 2024 Plan 2025
8	Auszahlungen für Baumaßnahmen		-21.460,37		-21.460,37					
13	Summe der Auszahlungen aus Investitionstätigkeit (Summe aus Nummern 7 bis 12)		-21.460,37		-21.460,37					
14	Saldo aus Investitionstätigkeit (Saldo aus Nummern 6 und 13)		-21.460,37		-21.460,37					
16	Gesamtkosten der Maßnahme (Summe aus Nummern 13 und 15)		-21.460,37		-21.460,37					

Investition 573031-002 Bürgersaal Neubau

Nr.	Investitionsmaßnahmen Einzahlungs- und Auszahlungsarten	Gesamtang. z. Maßnahme -nachrichtl.-	Bisher finanziert	Ermächtigungs übertrag. aus Vorvorjahr	Ergebnis 2019 Ansatz 2020	Ansatz 2021	Ansatz 2022	VE	Plan 2023	Plan 2024 Plan 2025
8	Auszahlungen für Baumaßnahmen		-27.544,94		-27.544,94					
13	Summe der Auszahlungen aus Investitionstätigkeit (Summe aus Nummern 7 bis 12)		-27.544,94		-27.544,94					
14	Saldo aus Investitionstätigkeit (Saldo aus Nummern 6 und 13)		-27.544,94		-27.544,94					
16	Gesamtkosten der Maßnahme (Summe aus Nummern 13 und 15)		-27.544,94		-27.544,94					

Investition 573032-001 Tiefgarage bei DGH Bestand

Nr.	Investitionsmaßnahmen Einzahlungs- und Auszahlungsarten	Gesamtang. z. Maßnahme -nachrichtl.-	Bisher finanziert	Ermächtigungs übertrag. aus Vorvorjahr	Ergebnis 2019 Ansatz 2020	Ansatz 2021	Ansatz 2022	VE	Plan 2023	Plan 2024 Plan 2025
8	Auszahlungen für Baumaßnahmen		-629,14		-629,14					
13	Summe der Auszahlungen aus Investitionstätigkeit (Summe aus Nummern 7 bis 12)		-629,14		-629,14					
14	Saldo aus Investitionstätigkeit (Saldo aus Nummern 6 und 13)		-629,14		-629,14					
16	Gesamtkosten der Maßnahme (Summe aus Nummern 13 und 15)		-629,14		-629,14					

Investition 573032-002 Tiefgarage DGH Neubau

Haushaltsplan 2021/2022 der Gemeinde Bodnegg

	Einzeldarstellung der Investitionsmaßnahmen Produktgruppe 5730 Allgemeine Einrichtungen und Unternehmen Gemeinde Bodnegg
---	--

Nr.	Investitionsmaßnahmen Einzahlungs- und Auszahlungsarten	Gesamtang. z. Maßnahme -nachrichtl.-	Bisher finanziert	Ermächtigungs übertrag. aus Vorvorjahr	Ergebnis 2019 Ansatz 2020	Ansatz 2021	Ansatz 2022	VE	Plan 2023	Plan 2024 Plan 2025
8	Auszahlungen für Baumaßnahmen		-7.610,54		-7.610,54					
13	Summe der Auszahlungen aus Investitionstätigkeit (Summe aus Nummern 7 bis 12)		-7.610,54		-7.610,54					
14	Saldo aus Investitionstätigkeit (Saldo aus Nummern 6 und 13)		-7.610,54		-7.610,54					
16	Gesamtkosten der Maßnahme (Summe aus Nummern 13 und 15)		-7.610,54		-7.610,54					

Investition 5730-B-001 Bürgersaal bewegl. Vermögen										
Nr.	Investitionsmaßnahmen Einzahlungs- und Auszahlungsarten	Gesamtang. z. Maßnahme -nachrichtl.-	Bisher finanziert	Ermächtigungs übertrag. aus Vorvorjahr	Ergebnis 2019 Ansatz 2020	Ansatz 2021	Ansatz 2022	VE	Plan 2023	Plan 2024 Plan 2025
9	Auszahlungen für den Erwerb von beweglichem Sachvermögen	-14.300	-14.172,31		-14.172,31					
13	Summe der Auszahlungen aus Investitionstätigkeit (Summe aus Nummern 7 bis 12)	-14.300	-14.172,31		-14.172,31					
14	Saldo aus Investitionstätigkeit (Saldo aus Nummern 6 und 13)	-14.300	-14.172,31		-14.172,31					
16	Gesamtkosten der Maßnahme (Summe aus Nummern 13 und 15)	-14.300	-14.172,31		-14.172,31					

Haushaltsplan 2021/2022 der Gemeinde Bodnegg

	Teilergebnishaushalt einschließlich Finanzplanung Produktgruppe 5750 Tourismus Gemeinde Bodnegg
---	---

Nr.	Teilergebnishaushalt Ertrags- und Aufwandsarten	Vorl. Ergebnis 2019	Ansatz 2020	Ansatz 2021	Ansatz 2022	Plan 2023	Plan 2024	Plan 2025
1	Steuern und ähnliche Abgaben							
2	Zuweisungen und Zuwendungen, Umlagen							
3	Aufgelöste Investitionszuwendungen und -beiträge	30,37	100	100	100	100	100	100
4	Sonstige Transfererträge							
5	Entgelte für öffentliche Leistungen oder Einrichtungen							
6	Sonstige privatrechtliche Leistungsentgelte	2.073,55	800	300	800	300	300	300
7	Kostenerstattungen und Kostenumlagen							
8	Zinsen und ähnliche Erträge							
9	Aktivierete Eigenleistungen und Bestandveränderungen							
10	Sonstige ordentliche Erträge							
11	Anteilige ordentliche Erträge (Summe aus Nummern 1 bis 10)	2.103,92	900	400	900	400	400	400
12	Personalaufwendungen							
13	Versorgungsaufwendungen							
14	Aufwendungen für Sach- und Dienstleistungen	-1.781,63	-15.400	-4.800	-300	-5.300	-300	-7.800
15	Abschreibungen	-60,72	-200	-200	-200	-200	-200	-200
16	Zinsen und ähnliche Aufwendungen							
17	Transferaufwendungen	-23.525,40	-20.300	-25.450	-23.450	-23.700	-24.000	-24.300
18	Sonstige ordentliche Aufwendungen	-15,14						
19	Anteilige ordentliche Aufwendungen (Summe aus Nummern 12 bis 18)	-25.382,89	-35.900	-30.450	-23.950	-29.200	-24.500	-32.300
20	Anteiliges veranschlagtes ordentliches Ergebnis (Summe aus Nummern 11 und 19)	-23.278,97	-35.000	-30.050	-23.050	-28.800	-24.100	-31.900
21	Erträge aus internen Leistungen							
22	Aufwendungen für interne Leistungen							
23	kalkulatorische Kosten							
24	Veranschlagtes kalkulatorisches Ergebnis (Saldo aus Nummern 21 bis 23)							
25	Veranschlagter Nettoressourcenbedarf/-überschuss (Summe aus Nummer 20 und 24)	-23.278,97	-35.000	-30.050	-23.050	-28.800	-24.100	-31.900

Teilfinanzhaushalt einschließlich Finanzplanung Produktgruppe 5750 Tourismus

Gemeinde Bodnegg

Nr.	Teilfinanzhaushalt Einzahlungs- und Auszahlungsarten	Vorl. Ergebnis 2019	Ansatz 2020	Ansatz 2021	Ansatz 2022	VE	Plan 2023	Plan 2024	Plan 2025
1	Summe der Einzahlungen aus laufender Verwaltungstätigkeit (ohne außerordentliche zahlungswirksame Erträge aus Vermögensveräußerung)	2.073,55	800	300	800		300	300	300
2	Summe der Auszahlungen aus laufender Verwaltungstätigkeit	-22.234,02	-35.700	-30.250	-23.750		-29.000	-24.300	-32.100
3	Anteiliger Zahlungsmittelüberschuss/-bedarf des Ergebnishaushalts (Saldo aus Nummern 1 und 2)	-20.160,47	-34.900	-29.950	-22.950		-28.700	-24.000	-31.800
4	Einzahlungen aus Investitionszuwendungen	1.214,79							
5	Einzahlungen aus Investitionsbeiträgen und ähnlichen Entgelten für Investitionstätigkeit								
6	Einzahlungen aus der Veräußerung von Sachvermögen								
7	Einzahlungen aus der Veräußerung von Finanzvermögen								
8	Einzahlungen für sonstige Investitionstätigkeit								
9	Einzahlungen aus Investitionstätigkeit (Summe aus Nummern 4 bis 8)	1.214,79							
10	Auszahlungen für den Erwerb von Grundstücken und Gebäuden								

Haushaltsplan 2021/2022 der Gemeinde Bodnegg

Teilfinanzhaushalt einschließlich Finanzplanung Produktgruppe 5750 Tourismus

Gemeinde Bodnegg

Nr.	Teilfinanzhaushalt Einzahlungs- und Auszahlungsarten	Vorl. Ergebnis 2019	Ansatz 2020	Ansatz 2021	Ansatz 2022	VE	Plan 2023	Plan 2024	Plan 2025
11	Auszahlungen für Baumaßnahmen	-2.428,79							
12	Auszahlungen für den Erwerb von beweglichem Sachvermögen								
13	Auszahlungen für den Erwerb von Finanzvermögen								
14	Auszahlungen für Investitionsförderungsmaßnahmen								
15	Auszahlungen für den Erwerb von immateriellen Vermögensgegenständen								
16	Auszahlungen aus Investitionstätigkeit (Summe aus Nummern 10 bis 15)	-2.428,79							
17	Anteiliger veranschlagter Finanzierungsmittel- überschuss/-bedarf aus Investitionstätigkeit (Saldo aus Numern 9 und 16)	-1.214,00							
18	Anteiliger veranschlagter Finanzierungsmittel- (Saldo aus Nummern 3 und 17)	-21.374,47	-34.900	-29.950	-22.950		-28.700	-24.000	-31.800

Haushaltsplan 2021/2022 der Gemeinde Bodnegg

	Teilergebnishaushalt einschließlich Finanzplanung Teilhaushalt 7 Allgemeine Finanzwirtschaft
Gemeinde Bodnegg	

Nr.	Teilergebnishaushalt Ertrags- und Aufwandsarten	Vorl. Ergebnis 2019	Ansatz 2020	Ansatz 2021	Ansatz 2022	Plan 2023	Plan 2024	Plan 2025
1	Steuern und ähnliche Abgaben	4.549.841,81	4.606.100	3.866.000	4.162.600	4.265.300	4.357.300	4.454.700
2	Zuweisungen und Zuwendungen, Umlagen	1.266.017,40	947.900	1.070.400	1.119.200	1.158.400	1.198.900	1.240.900
3	Aufgelöste Investitionszuwendungen und -beiträge							
4	Sonstige Transfererträge							
5	Entgelte für öffentliche Leistungen oder Einrichtungen							
6	Sonstige privatrechtliche Leistungsentgelte							
7	Kostenerstattungen und Kostenumlagen	61,48	100					
8	Zinsen und ähnliche Erträge	2.593,22		4.700	5.900	4.800	4.900	4.900
9	Aktivierete Eigenleistungen und Bestandveränderungen							
10	Sonstige ordentliche Erträge	-4.449,23	-4.650	500	500	500	500	500
11	Anteilige ordentliche Erträge (Summe aus Nummern 1 bis 10)	5.814.064,68	5.549.450	4.941.600	5.288.200	5.429.000	5.561.600	5.701.000
12	Personalaufwendungen							
13	Versorgungsaufwendungen							
14	Aufwendungen für Sach- und Dienstleistungen							
15	Abschreibungen							
16	Zinsen und ähnliche Aufwendungen	-22.113,15	-13.300	-12.900	-12.500	-13.100	-13.400	-13.500
17	Transferaufwendungen	-2.474.836,81	-2.592.100	-2.346.500	-2.512.600	-2.424.900	-2.468.000	-2.497.000
18	Sonstige ordentliche Aufwendungen	-662,97	-700					
19	Anteilige ordentliche Aufwendungen (Summe aus Nummern 12 bis 18)	-2.497.612,93	-2.606.100	-2.359.400	-2.525.100	-2.438.000	-2.481.400	-2.510.500
20	Anteiliges veranschlagtes ordentliches Ergebnis (Summe aus Nummern 11 und 19)	3.316.451,75	2.943.350	2.582.200	2.763.100	2.991.000	3.080.200	3.190.500
21	Erträge aus internen Leistungen							
22	Aufwendungen für interne Leistungen							
23	kalkulatorische Kosten							
24	Veranschlagtes kalkulatorisches Ergebnis (Saldo aus Nummern 21 bis 23)							
25	Veranschlagter Nettoressourcenbedarf/-überschuss (Summe aus Nummer 20 und 24)	3.316.451,75	2.943.350	2.582.200	2.763.100	2.991.000	3.080.200	3.190.500

Teilfinanzhaushalt einschließlich Finanzplanung Teilhaushalt 7 Allgemeine Finanzwirtschaft

Gemeinde Bodnegg

Nr.	Teilfinanzhaushalt Einzahlungs- und Auszahlungsarten	Vorl. Ergebnis 2019	Ansatz 2020	Ansatz 2021	Ansatz 2022	VE	Plan 2023	Plan 2024	Plan 2025
1	Summe der Einzahlungen aus laufender Verwaltungstätigkeit (ohne außerordentliche zahlungswirksame Erträge aus Vermögensveräußerung)	5.704.841,23	5.549.450	4.941.600	5.288.200		5.429.000	5.561.600	5.701.000
2	Summe der Auszahlungen aus laufender Verwaltungstätigkeit	-2.497.599,12	-2.606.100	-2.359.400	-2.525.100		-2.438.000	-2.481.400	-2.510.500
3	Anteiliger Zahlungsmittelüberschuss/-bedarf des Ergebnishaushalts (Saldo aus Nummern 1 und 2)	3.207.242,11	2.943.350	2.582.200	2.763.100		2.991.000	3.080.200	3.190.500
4	Einzahlungen aus Investitionszuwendungen								
5	Einzahlungen aus Investitionsbeiträgen und ähnlichen Entgelten für Investitionstätigkeit								
6	Einzahlungen aus der Veräußerung von Sachvermögen								
7	Einzahlungen aus der Veräußerung von Finanzvermögen								
8	Einzahlungen für sonstige Investitionstätigkeit								
9	Einzahlungen aus Investitionstätigkeit (Summe aus Nummern 4 bis 8)								
10	Auszahlungen für den Erwerb von Grundstücken und Gebäuden								

Haushaltsplan 2021/2022 der Gemeinde Bodnegg

Teilfinanzhaushalt einschließlich Finanzplanung Teilhaushalt 7 Allgemeine Finanzwirtschaft

Gemeinde Bodnegg

Nr.	Teilfinanzhaushalt Einzahlungs- und Auszahlungsarten	Vorl. Ergebnis 2019	Ansatz 2020	Ansatz 2021	Ansatz 2022	VE	Plan 2023	Plan 2024	Plan 2025
11	Auszahlungen für Baumaßnahmen								
12	Auszahlungen für den Erwerb von beweglichem Sachvermögen								
13	Auszahlungen für den Erwerb von Finanzvermögen								
14	Auszahlungen für Investitionsförderungsmaßnahmen								
15	Auszahlungen für den Erwerb von immateriellen Vermögensgegenständen								
16	Auszahlungen aus Investitionstätigkeit (Summe aus Nummern 10 bis 15)								
17	Anteiliger veranschlagter Finanzierungsmittel- überschuss/-bedarf aus Investitionstätigkeit (Saldo aus Numern 9 und 16)								
18	Anteiliger veranschlagter Finanzierungsmittel- (Saldo aus Nummern 3 und 17)	3.207.242,11	2.943.350	2.582.200	2.763.100		2.991.000	3.080.200	3.190.500

Haushaltsplan 2021/2022 der Gemeinde Bodnegg



Teilergebnishaushalt einschließlich Finanzplanung Produktgruppe 6110 Steuern, allgemeine Zuweisungen, allg. Umlagen

Gemeinde Bodnegg

Nr.	Teilergebnishaushalt Ertrags- und Aufwandsarten	Vorl. Ergebnis 2019	Ansatz 2020	Ansatz 2021	Ansatz 2022	Plan 2023	Plan 2024	Plan 2025
1	Steuern und ähnliche Abgaben	4.549.841,81	4.606.100	3.866.000	4.162.600	4.265.300	4.357.300	4.454.700
2	Zuweisungen und Zuwendungen, Umlagen	1.266.017,40	947.900	1.070.400	1.119.200	1.158.400	1.198.900	1.240.900
3	Aufgelöste Investitionszuwendungen und -beiträge							
4	Sonstige Transfererträge							
5	Entgelte für öffentliche Leistungen oder Einrichtungen							
6	Sonstige privatrechtliche Leistungsentgelte							
7	Kostenerstattungen und Kostenumlagen	61,48	100					
8	Zinsen und ähnliche Erträge							
9	Aktivierete Eigenleistungen und Bestandveränderungen							
10	Sonstige ordentliche Erträge	-4.449,23	-4.650	500	500	500	500	500
11	Anteilige ordentliche Erträge (Summe aus Nummern 1 bis 10)	5.811.471,46	5.549.450	4.936.900	5.282.300	5.424.200	5.556.700	5.696.100
12	Personalaufwendungen							
13	Versorgungsaufwendungen							
14	Aufwendungen für Sach- und Dienstleistungen							
15	Abschreibungen							
16	Zinsen und ähnliche Aufwendungen							
17	Transferaufwendungen	-2.474.836,81	-2.592.100	-2.346.500	-2.512.600	-2.424.900	-2.468.000	-2.497.000
18	Sonstige ordentliche Aufwendungen	-662,97	-700					
19	Anteilige ordentliche Aufwendungen (Summe aus Nummern 12 bis 18)	-2.475.499,78	-2.592.800	-2.346.500	-2.512.600	-2.424.900	-2.468.000	-2.497.000
20	Anteiliges veranschlagtes ordentliches Ergebnis (Summe aus Nummern 11 und 19)	3.335.971,68	2.956.650	2.590.400	2.769.700	2.999.300	3.088.700	3.199.100
21	Erträge aus internen Leistungen							
22	Aufwendungen für interne Leistungen							
23	kalkulatorische Kosten							
24	Veranschlagtes kalkulatorisches Ergebnis (Saldo aus Nummern 21 bis 23)							
25	Veranschlagter Nettoressourcenbedarf/-überschuss (Summe aus Nummer 20 und 24)	3.335.971,68	2.956.650	2.590.400	2.769.700	2.999.300	3.088.700	3.199.100

Teilfinanzhaushalt einschließlich Finanzplanung Produktgruppe 6110 Steuern, allgemeine Zuweisungen, allg. Umlagen

Gemeinde Bodnegg

Nr.	Teilfinanzhaushalt Einzahlungs- und Auszahlungsarten	Vorl. Ergebnis 2019	Ansatz 2020	Ansatz 2021	Ansatz 2022	VE	Plan 2023	Plan 2024	Plan 2025
1	Summe der Einzahlungen aus laufender Verwaltungstätigkeit (ohne außerordentliche zahlungswirksame Erträge aus Vermögensveräußerung)	5.704.702,57	5.549.450	4.936.900	5.282.300		5.424.200	5.556.700	5.696.100
2	Summe der Auszahlungen aus laufender Verwaltungstätigkeit	-2.475.499,78	-2.592.800	-2.346.500	-2.512.600		-2.424.900	-2.468.000	-2.497.000
3	Anteiliger Zahlungsmittelüberschuss/-bedarf des Ergebnishaushalts (Saldo aus Nummern 1 und 2)	3.229.202,79	2.956.650	2.590.400	2.769.700		2.999.300	3.088.700	3.199.100
4	Einzahlungen aus Investitionszuwendungen								
5	Einzahlungen aus Investitionsbeiträgen und ähnlichen Entgelten für Investitionstätigkeit								
6	Einzahlungen aus der Veräußerung von Sachvermögen								
7	Einzahlungen aus der Veräußerung von Finanzvermögen								
8	Einzahlungen für sonstige Investitionstätigkeit								
9	Einzahlungen aus Investitionstätigkeit (Summe aus Nummern 4 bis 8)								
10	Auszahlungen für den Erwerb von Grundstücken und Gebäuden								


Haushaltsplan 2021/2022 der Gemeinde Bodnegg

Teilfinanzhaushalt einschließlich Finanzplanung Produktgruppe 6110 Steuern, allgemeine Zuweisungen, allg. Umlagen

Gemeinde Bodnegg

Nr.	Teilfinanzhaushalt Einzahlungs- und Auszahlungsarten	Vorl. Ergebnis 2019	Ansatz 2020	Ansatz 2021	Ansatz 2022	VE	Plan 2023	Plan 2024	Plan 2025
11	Auszahlungen für Baumaßnahmen								
12	Auszahlungen für den Erwerb von beweglichem Sachvermögen								
13	Auszahlungen für den Erwerb von Finanzvermögen								
14	Auszahlungen für Investitionsförderungsmaßnahmen								
15	Auszahlungen für den Erwerb von immateriellen Vermögensgegenständen								
16	Auszahlungen aus Investitionstätigkeit (Summe aus Nummern 10 bis 15)								
17	Anteiliger veranschlagter Finanzierungsmittel- überschuss/-bedarf aus Investitionstätigkeit (Saldo aus Numern 9 und 16)								
18	Anteiliger veranschlagter Finanzierungsmittel- (Saldo aus Nummern 3 und 17)	3.229.202,79	2.956.650	2.590.400	2.769.700		2.999.300	3.088.700	3.199.100

Haushaltsplan 2021/2022 der Gemeinde Bodnegg

 Teilergebnishaushalt einschließlich Finanzplanung Produktgruppe 6120 Sonstige allgemeine Finanzwirtschaft								
Gemeinde Bodnegg								
Nr.	Teilergebnishaushalt Ertrags- und Aufwandsarten	Vorl. Ergebnis 2019	Ansatz 2020	Ansatz 2021	Ansatz 2022	Plan 2023	Plan 2024	Plan 2025
1	Steuern und ähnliche Abgaben							
2	Zuweisungen und Zuwendungen, Umlagen							
3	Aufgelöste Investitionszuwendungen und -beiträge							
4	Sonstige Transfererträge							
5	Entgelte für öffentliche Leistungen oder Einrichtungen							
6	Sonstige privatrechtliche Leistungsentgelte							
7	Kostenerstattungen und Kostenumlagen							
8	Zinsen und ähnliche Erträge	2.593,22		4.700	5.900	4.800	4.900	4.900
9	Aktivierete Eigenleistungen und Bestandveränderungen							
10	Sonstige ordentliche Erträge							
11	Anteilige ordentliche Erträge (Summe aus Nummern 1 bis 10)	2.593,22		4.700	5.900	4.800	4.900	4.900
12	Personalaufwendungen							
13	Versorgungsaufwendungen							
14	Aufwendungen für Sach- und Dienstleistungen							
15	Abschreibungen							
16	Zinsen und ähnliche Aufwendungen	-22.113,15	-13.300	-12.900	-12.500	-13.100	-13.400	-13.500
17	Transferaufwendungen							
18	Sonstige ordentliche Aufwendungen							
19	Anteilige ordentliche Aufwendungen (Summe aus Nummern 12 bis 18)	-22.113,15	-13.300	-12.900	-12.500	-13.100	-13.400	-13.500
20	Anteiliges veranschlagtes ordentliches Ergebnis (Summe aus Nummern 11 und 19)	-19.519,93	-13.300	-8.200	-6.600	-8.300	-8.500	-8.600
21	Erträge aus internen Leistungen							
22	Aufwendungen für interne Leistungen							
23	kalkulatorische Kosten							
24	Veranschlagtes kalkulatorisches Ergebnis (Saldo aus Nummern 21 bis 23)							
25	Veranschlagter Nettoressourcenbedarf/-überschuss (Summe aus Nummer 20 und 24)	-19.519,93	-13.300	-8.200	-6.600	-8.300	-8.500	-8.600

Teilfinanzhaushalt einschließlich Finanzplanung Produktgruppe 6120 Sonstige allgemeine Finanzwirtschaft

Gemeinde Bodnegg

Nr.	Teilfinanzhaushalt Einzahlungs- und Auszahlungsarten	Vorl. Ergebnis 2019	Ansatz 2020	Ansatz 2021	Ansatz 2022	VE	Plan 2023	Plan 2024	Plan 2025
1	Summe der Einzahlungen aus laufender Verwaltungstätigkeit (ohne außerordentliche zahlungswirksame Erträge aus Vermögensveräußerung)	138,66		4.700	5.900		4.800	4.900	4.900
2	Summe der Auszahlungen aus laufender Verwaltungstätigkeit	-22.099,34	-13.300	-12.900	-12.500		-13.100	-13.400	-13.500
3	Anteiliger Zahlungsmittelüberschuss/-bedarf des Ergebnishaushalts (Saldo aus Nummern 1 und 2)	-21.960,68	-13.300	-8.200	-6.600		-8.300	-8.500	-8.600
4	Einzahlungen aus Investitionszuwendungen								
5	Einzahlungen aus Investitionsbeiträgen und ähnlichen Entgelten für Investitionstätigkeit								
6	Einzahlungen aus der Veräußerung von Sachvermögen								
7	Einzahlungen aus der Veräußerung von Finanzvermögen								
8	Einzahlungen für sonstige Investitionstätigkeit								
9	Einzahlungen aus Investitionstätigkeit (Summe aus Nummern 4 bis 8)								
10	Auszahlungen für den Erwerb von Grundstücken und Gebäuden								

Haushaltsplan 2021/2022 der Gemeinde Bodnegg

Teilfinanzhaushalt einschließlich Finanzplanung Produktgruppe 6120 Sonstige allgemeine Finanzwirtschaft

Gemeinde Bodnegg

Nr.	Teilfinanzhaushalt Einzahlungs- und Auszahlungsarten	Vorl. Ergebnis 2019	Ansatz 2020	Ansatz 2021	Ansatz 2022	VE	Plan 2023	Plan 2024	Plan 2025
11	Auszahlungen für Baumaßnahmen								
12	Auszahlungen für den Erwerb von beweglichem Sachvermögen								
13	Auszahlungen für den Erwerb von Finanzvermögen								
14	Auszahlungen für Investitionsförderungsmaßnahmen								
15	Auszahlungen für den Erwerb von immateriellen Vermögensgegenständen								
16	Auszahlungen aus Investitionstätigkeit (Summe aus Nummern 10 bis 15)								
17	Anteiliger veranschlagter Finanzierungsmittel- überschuss/-bedarf aus Investitionstätigkeit (Saldo aus Numern 9 und 16)								
18	Anteiliger veranschlagter Finanzierungsmittel- (Saldo aus Nummern 3 und 17)	-21.960,68	-13.300	-8.200	-6.600		-8.300	-8.500	-8.600